








ROSIGNANO MARITTIMO

ELEZIONI REGIONALI del 20/09/2020

VOTI ALLE LISTE PER SEZIONE
CIRCOSCRIZIONE REGIONALE TOSCANA 5

PROSPETTO NUMERICO DEI VOTI TOTALI			
Sezione n° 1 - SCUOLA DELL'INFANZIA "STACCIABURATTA"			
	MASCHI	FEMMINE	TOTALI
ISCRITTI	425	461	886
VOTANTI	243	245	488
% su Iscritti	57,18	53,15	55,08

RIEPILOGO DEI VOTI ESPRESI		
TOTALE VOTI VALIDI	434	88,93 %
BIANCHE	13	2,66 %
NULLE	7	1,43 %
CONTESE	0	0 %
VOTI NULLI	0	0 %
TOTALE VOTI NON VALIDI	20	4,1 %
VOTI SOLO CANDIDATO	34	6,97 %

LISTA/CANDIDATO	VOTI	%	S.C.
 PCI	6	1,38 %	0
 PARTITO COMUNISTA	8	1,84 %	0
 FRATELLI D'ITALIA	51	11,75 %	0
 LEGA SALVINI PREMIER	137	31,57 %	0
 TOSCANA CIVICA PER IL CAMBIAMENTO	1	0,23 %	0
 FORZA ITALIA - UDC	17	3,92 %	0
 TOSCANA A SINISTRA	6	1,38 %	0

ROSIGNANO MARITTIMO

ELEZIONI REGIONALI del 20/09/2020 VOTI ALLE LISTE PER SEZIONE CIRCOSCRIZIONE REGIONALE TOSCANA 5

	MOVIMENTO 5 STELLE	40	9,22 %	0
	MOVIMENTO 3V	1	0,23 %	0
	EUROPA VERDE PROGRESSISTA CIVICA	3	0,69 %	0
	SINISTRA CIVICA ECOLOGISTA	7	1,61 %	0
	SVOLTA!	0	0 %	0
	ITALIA VIVA - + EUROPA	5	1,15 %	0
	ORGOGGIO TOSCANA PER GIANI PRESIDENTE	12	2,76 %	0
	PARTITO DEMOCRATICO	140	32,26 %	0
TOTALI		434		0

PROSPETTO NUMERICO DEI VOTI TOTALI			
Sezione n° 2 - SCUOLA DELL'INFANZIA "STACCIABURATTA"			
	MASCHI	FEMMINE	TOTALI
ISCRITTI	503	564	1067
VOTANTI	281	264	545
% su Iscritti	55,86	46,81	51,08

RIEPILOGO DEI VOTI ESPRESI		
TOTALE VOTI VALIDI	477	87,52 %
BIANCHE	12	2,2 %
NULLE	15	2,75 %
CONTESE	0	0 %
VOTI NULLI	0	0 %
TOTALE VOTI NON VALIDI	27	4,95 %
VOTI SOLO CANDIDATO	41	7,52 %







ROSIGNANO MARITTIMO

ELEZIONI REGIONALI del 20/09/2020
VOTI ALLE LISTE PER SEZIONE
CIRCOSCRIZIONE REGIONALE TOSCANA 5

	LISTA/CANDIDATO	VOTI	%	S.C.
	PCI	12	2,52 %	0
	PARTITO COMUNISTA	10	2,1 %	0
	FRATELLI D'ITALIA	55	11,53 %	0
	LEGA SALVINI PREMIER	111	23,27 %	0
	TOSCANA CIVICA PER IL CAMBIAMENTO	1	0,21 %	0
	FORZA ITALIA - UDC	19	3,98 %	0
	TOSCANA A SINISTRA	11	2,31 %	0
	MOVIMENTO 5 STELLE	35	7,34 %	0
	MOVIMENTO 3V	2	0,42 %	0

ROSIGNANO MARITTIMO

ELEZIONI REGIONALI del 20/09/2020 VOTI ALLE LISTE PER SEZIONE CIRCOSCRIZIONE REGIONALE TOSCANA 5

	EUROPA VERDE PROGRESSISTA CIVICA	8	1,68 %	0
	SINISTRA CIVICA ECOLOGISTA	16	3,35 %	0
	SVOLTA!	0	0 %	0
	ITALIA VIVA - + EUROPA	13	2,73 %	0
	ORGOGGIO TOSCANA PER GIANI PRESIDENTE	21	4,4 %	0
	PARTITO DEMOCRATICO	163	34,17 %	0
TOTALI		477		0

PROSPETTO NUMERICO DEI VOTI TOTALI			
Sezione n° 3 - P.ZZA CARDUCCI SCUOLA ELEMENTARE "G. CARDUCCI"			
	MASCHI	FEMMINE	TOTALI
ISCRITTI	386	403	789
VOTANTI	242	231	473
% su Iscritti	62,69	57,32	59,95

RIEPILOGO DEI VOTI ESPRESI		
TOTALE VOTI VALIDI	416	87,95 %
BIANCHE	17	3,59 %
NULLE	10	2,11 %
CONTESE	0	0 %
VOTI NULLI	0	0 %
TOTALE VOTI NON VALIDI	27	5,71 %
VOTI SOLO CANDIDATO	30	6,34 %

LISTA/CANDIDATO	VOTI	%	S.C.
 PCI	7	1,68 %	0





ROSIGNANO MARITTIMO

ELEZIONI REGIONALI del 20/09/2020 VOTI ALLE LISTE PER SEZIONE CIRCOSCRIZIONE REGIONALE TOSCANA 5

	PARTITO COMUNISTA	14	3,37 %	0
	FRATELLI D'ITALIA	37	8,89 %	0
	LEGA SALVINI PREMIER	107	25,72 %	0
	TOSCANA CIVICA PER IL CAMBIAMENTO	1	0,24 %	0
	FORZA ITALIA - UDC	8	1,92 %	0
	TOSCANA A SINISTRA	6	1,44 %	0
	MOVIMENTO 5 STELLE	44	10,58 %	0
	MOVIMENTO 3V	3	0,72 %	0
	EUROPA VERDE PROGRESSISTA CIVICA	9	2,16 %	0
	SINISTRA CIVICA ECOLOGISTA	5	1,2 %	0




ROSIGNANO MARITTIMO

ELEZIONI REGIONALI del 20/09/2020 VOTI ALLE LISTE PER SEZIONE CIRCOSCRIZIONE REGIONALE TOSCANA 5

	SVOLTA!	2	0,48 %	0
	ITALIA VIVA - + EUROPA	13	3,13 %	0
	ORGOGGIO TOSCANA PER GIANI PRESIDENTE	17	4,09 %	0
	PARTITO DEMOCRATICO	143	34,38 %	0
TOTALI		416		0

PROSPETTO NUMERICO DEI VOTI TOTALI			
Sezione n° 4 - VIA MAGELLANO 2 SCUOLA ELEMENTARE "A.S. NOVARO"			
	MASCHI	FEMMINE	TOTALI
ISCRITTI	416	459	875
VOTANTI	260	254	514
% su Iscritti	62,5	55,34	58,74

RIEPILOGO DEI VOTI ESPRESSI		
TOTALE VOTI VALIDI	436	84,82 %
BIANCHE	14	2,72 %
NULLE	7	1,36 %
CONTESE	0	0 %
VOTI NULLI	0	0 %
TOTALE VOTI NON VALIDI	21	4,09 %
VOTI SOLO CANDIDATO	57	11,09 %

LISTA/CANDIDATO	VOTI	%	S.C.
 PCI	10	2,29 %	0
 PARTITO COMUNISTA	5	1,15 %	0
 FRATELLI D'ITALIA	57	13,07 %	0



ROSIGNANO MARITTIMO

ELEZIONI REGIONALI del 20/09/2020 VOTI ALLE LISTE PER SEZIONE CIRCOSCRIZIONE REGIONALE TOSCANA 5

	LEGA SALVINI PREMIER	115	26,38 %	0
	TOSCANA CIVICA PER IL CAMBIAMENTO	5	1,15 %	0
	FORZA ITALIA - UDC	14	3,21 %	0
	TOSCANA A SINISTRA	5	1,15 %	0
	MOVIMENTO 5 STELLE	28	6,42 %	0
	MOVIMENTO 3V	2	0,46 %	0
	EUROPA VERDE PROGRESSISTA CIVICA	13	2,98 %	0
	SINISTRA CIVICA ECOLOGISTA	6	1,38 %	0
	SVOLTA!	1	0,23 %	0
	ITALIA VIVA - + EUROPA	16	3,67 %	0






ROSIGNANO MARITTIMO

ELEZIONI REGIONALI del 20/09/2020 VOTI ALLE LISTE PER SEZIONE CIRCOSCRIZIONE REGIONALE TOSCANA 5

	ORGOGGIO TOSCANA PER GIANI PRESIDENTE	28	6,42 %	0
	PARTITO DEMOCRATICO	131	30,05 %	0
TOTALI		436		0

PROSPETTO NUMERICO DEI VOTI TOTALI			
Sezione n° 5 - VIA MAGELLANO 2 SCUOLA ELEMENTARE "A.S. NOVARO"			
	MASCHI	FEMMINE	TOTALI
ISCRITTI	432	470	902
VOTANTI	271	267	538
% su Iscritti	62,73	56,81	59,65

RIEPILOGO DEI VOTI ESPRESSI		
TOTALE VOTI VALIDI	458	85,13 %
BIANCHE	23	4,28 %
NULLE	5	0,93 %
CONTESE	0	0 %
VOTI NULLI	0	0 %
TOTALE VOTI NON VALIDI	28	5,2 %
VOTI SOLO CANDIDATO	52	9,67 %

LISTA/CANDIDATO	VOTI	%	S.C.
 PCI	8	1,75 %	0
 PARTITO COMUNISTA	7	1,53 %	0
 FRATELLI D'ITALIA	32	6,99 %	0
 LEGA SALVINI PREMIER	102	22,27 %	0
 TOSCANA CIVICA PER IL CAMBIAMENTO	5	1,09 %	0

ROSIGNANO MARITTIMO

ELEZIONI REGIONALI del 20/09/2020 VOTI ALLE LISTE PER SEZIONE CIRCOSCRIZIONE REGIONALE TOSCANA 5

	FORZA ITALIA - UDC	7	1,53 %	0
	TOSCANA A SINISTRA	9	1,97 %	0
	MOVIMENTO 5 STELLE	55	12,01 %	0
	MOVIMENTO 3V	1	0,22 %	0
	EUROPA VERDE PROGRESSISTA CIVICA	10	2,18 %	0
	SINISTRA CIVICA ECOLOGISTA	7	1,53 %	0
	SVOLTA!	0	0 %	0
	ITALIA VIVA - + EUROPA	5	1,09 %	0
	ORGOGGIO TOSCANA PER GIANI PRESIDENTE	16	3,49 %	0
	PARTITO DEMOCRATICO	194	42,36 %	0
TOTALI		458		0








ROSIGNANO MARITTIMO

ELEZIONI REGIONALI del 20/09/2020

VOTI ALLE LISTE PER SEZIONE
CIRCOSCRIZIONE REGIONALE TOSCANA 5

PROSPETTO NUMERICO DEI VOTI TOTALI			
Sezione n° 6 - VIALE ITALIA 18/20 SCUOLA ELEMENTARE "A.S. NOVARO"			
	MASCHI	FEMMINE	TOTALI
ISCRITTI	373	351	724
VOTANTI	220	191	411
% su Iscritti	58,98	54,42	56,77

RIEPILOGO DEI VOTI ESPRESI		
TOTALE VOTI VALIDI	346	84,18 %
BIANCHE	14	3,41 %
NULLE	14	3,41 %
CONTESE	0	0 %
VOTI NULLI	0	0 %
TOTALE VOTI NON VALIDI	28	6,81 %
VOTI SOLO CANDIDATO	37	9 %

LISTA/CANDIDATO	VOTI	%	S.C.
 PCI	5	1,45 %	0
 PARTITO COMUNISTA	3	0,87 %	0
 FRATELLI D'ITALIA	49	14,16 %	0
 LEGA SALVINI PREMIER	99	28,61 %	0
 TOSCANA CIVICA PER IL CAMBIAMENTO	4	1,16 %	0
 FORZA ITALIA - UDC	11	3,18 %	0
 TOSCANA A SINISTRA	8	2,31 %	0

ROSIGNANO MARITTIMO

ELEZIONI REGIONALI del 20/09/2020 VOTI ALLE LISTE PER SEZIONE CIRCOSCRIZIONE REGIONALE TOSCANA 5

	MOVIMENTO 5 STELLE	40	11,56 %	0
	MOVIMENTO 3V	3	0,87 %	0
	EUROPA VERDE PROGRESSISTA CIVICA	3	0,87 %	0
	SINISTRA CIVICA ECOLOGISTA	2	0,58 %	0
	SVOLTA!	0	0 %	0
	ITALIA VIVA - + EUROPA	3	0,87 %	0
	ORGOGGIO TOSCANA PER GIANI PRESIDENTE	10	2,89 %	0
	PARTITO DEMOCRATICO	106	30,64 %	0
TOTALI		346		0

PROSPETTO NUMERICO DEI VOTI TOTALI			
Sezione n° 7 - VIALE ITALIA 18/20 SCUOLA ELEMENTARE "A.S. NOVARO"			
	MASCHI	FEMMINE	TOTALI
ISCRITTI	264	289	553
VOTANTI	166	165	331
% su Iscritti	62,88	57,09	59,86

RIEPILOGO DEI VOTI ESPRESI		
TOTALE VOTI VALIDI	283	85,5 %
BIANCHE	11	3,32 %
NULLE	10	3,02 %
CONTESE	0	0 %
VOTI NULLI	0	0 %
TOTALE VOTI NON VALIDI	21	6,34 %
VOTI SOLO CANDIDATO	27	8,16 %







ROSIGNANO MARITTIMO

ELEZIONI REGIONALI del 20/09/2020
VOTI ALLE LISTE PER SEZIONE
CIRCOSCRIZIONE REGIONALE TOSCANA 5

	LISTA/CANDIDATO	VOTI	%	S.C.
	PCI	1	0,35 %	0
	PARTITO COMUNISTA	8	2,83 %	0
	FRATELLI D'ITALIA	23	8,13 %	0
	LEGA SALVINI PREMIER	61	21,55 %	0
	TOSCANA CIVICA PER IL CAMBIAMENTO	3	1,06 %	0
	FORZA ITALIA - UDC	5	1,77 %	0
	TOSCANA A SINISTRA	9	3,18 %	0
	MOVIMENTO 5 STELLE	20	7,07 %	0
	MOVIMENTO 3V	3	1,06 %	0

ROSIGNANO MARITTIMO

ELEZIONI REGIONALI del 20/09/2020 VOTI ALLE LISTE PER SEZIONE CIRCOSCRIZIONE REGIONALE TOSCANA 5

	EUROPA VERDE PROGRESSISTA CIVICA	2	0,71 %	0
	SINISTRA CIVICA ECOLOGISTA	5	1,77 %	0
	SVOLTA!	2	0,71 %	0
	ITALIA VIVA - + EUROPA	6	2,12 %	0
	ORGOGGIO TOSCANA PER GIANI PRESIDENTE	17	6,01 %	0
	PARTITO DEMOCRATICO	118	41,7 %	0
TOTALI		283		0

PROSPETTO NUMERICO DEI VOTI TOTALI			
Sezione n° 8 - VIALE ITALIA 18/20 SCUOLA ELEMENTARE "A.S. NOVARO"			
	MASCHI	FEMMINE	TOTALI
ISCRITTI	309	319	628
VOTANTI	203	186	389
% su Iscritti	65,7	58,31	61,94

RIEPILOGO DEI VOTI ESPRESI		
TOTALE VOTI VALIDI	343	88,17 %
BIANCHE	8	2,06 %
NULLE	9	2,31 %
CONTESE	0	0 %
VOTI NULLI	0	0 %
TOTALE VOTI NON VALIDI	17	4,37 %
VOTI SOLO CANDIDATO	29	7,46 %

LISTA/CANDIDATO	VOTI	%	S.C.
 PCI	3	0,87 %	0





ROSIGNANO MARITTIMO

ELEZIONI REGIONALI del 20/09/2020 VOTI ALLE LISTE PER SEZIONE CIRCOSCRIZIONE REGIONALE TOSCANA 5

	PARTITO COMUNISTA	10	2,92 %	0
	FRATELLI D'ITALIA	33	9,62 %	0
	LEGA SALVINI PREMIER	62	18,08 %	0
	TOSCANA CIVICA PER IL CAMBIAMENTO	2	0,58 %	0
	FORZA ITALIA - UDC	8	2,33 %	0
	TOSCANA A SINISTRA	8	2,33 %	0
	MOVIMENTO 5 STELLE	33	9,62 %	0
	MOVIMENTO 3V	3	0,87 %	0
	EUROPA VERDE PROGRESSISTA CIVICA	6	1,75 %	0
	SINISTRA CIVICA ECOLOGISTA	8	2,33 %	0




ROSIGNANO MARITTIMO

ELEZIONI REGIONALI del 20/09/2020 VOTI ALLE LISTE PER SEZIONE CIRCOSCRIZIONE REGIONALE TOSCANA 5

	SVOLTA!	1	0,29 %	0
	ITALIA VIVA - + EUROPA	12	3,5 %	0
	ORGOGGIO TOSCANA PER GIANI PRESIDENTE	9	2,62 %	0
	PARTITO DEMOCRATICO	145	42,27 %	0
TOTALI		343		0

PROSPETTO NUMERICO DEI VOTI TOTALI			
Sezione n° 9 - VIALE DELLA REPUBBLICA 16 ISTITUTO I.S.S. "E. MA			
	MASCHI	FEMMINE	TOTALI
ISCRITTI	435	455	890
VOTANTI	281	254	535
% su Iscritti	64,6	55,82	60,11

RIEPILOGO DEI VOTI ESPRESSI		
TOTALE VOTI VALIDI	461	86,17 %
BIANCHE	16	2,99 %
NULLE	13	2,43 %
CONTESE	0	0 %
VOTI NULLI	0	0 %
TOTALE VOTI NON VALIDI	29	5,42 %
VOTI SOLO CANDIDATO	45	8,41 %

LISTA/CANDIDATO	VOTI	%	S.C.
	11	2,39 %	0
	9	1,95 %	0
	35	7,59 %	0

ROSIGNANO MARITTIMO


ELEZIONI REGIONALI del 20/09/2020 VOTI ALLE LISTE PER SEZIONE CIRCOSCRIZIONE REGIONALE TOSCANA 5

	LEGA SALVINI PREMIER	117	25,38 %	0
	TOSCANA CIVICA PER IL CAMBIAMENTO	2	0,43 %	0
	FORZA ITALIA - UDC	13	2,82 %	0
	TOSCANA A SINISTRA	9	1,95 %	0
	MOVIMENTO 5 STELLE	55	11,93 %	0
	MOVIMENTO 3V	3	0,65 %	0
	EUROPA VERDE PROGRESSISTA CIVICA	5	1,08 %	0
	SINISTRA CIVICA ECOLOGISTA	16	3,47 %	0
	SVOLTA!	0	0 %	0
	ITALIA VIVA - + EUROPA	13	2,82 %	0

ROSIGNANO MARITTIMO

ELEZIONI REGIONALI del 20/09/2020






VOTI ALLE LISTE PER SEZIONE
CIRCOSCRIZIONE REGIONALE TOSCANA 5

	ORGOGGIO TOSCANA PER GIANI PRESIDENTE	22	4,77 %	0
---	---------------------------------------	----	--------	---

	PARTITO DEMOCRATICO	151	32,75 %	0
TOTALI		461		0

PROSPETTO NUMERICO DEI VOTI TOTALI			
Sezione n° 10 - VIALE DELLA REPUBBLICA 16 ISTITUTO I.S.S. "E. MA			
	MASCHI	FEMMINE	TOTALI
ISCRITTI	492	505	997
VOTANTI	309	310	619
% su Iscritti	62,8	61,39	62,09

RIEPILOGO DEI VOTI ESPRESSI		
TOTALE VOTI VALIDI	532	85,95 %
BIANCHE	26	4,2 %
NULLE	9	1,45 %
CONTESE	0	0 %
VOTI NULLI	0	0 %
TOTALE VOTI NON VALIDI	35	5,65 %
VOTI SOLO CANDIDATO	52	8,4 %

LISTA/CANDIDATO		VOTI	%	S.C.
	PCI	11	2,07 %	0
	PARTITO COMUNISTA	13	2,44 %	0
	FRATELLI D'ITALIA	49	9,21 %	0
	LEGA SALVINI PREMIER	112	21,05 %	0
	TOSCANA CIVICA PER IL CAMBIAMENTO	2	0,38 %	0

ROSIGNANO MARITTIMO

ELEZIONI REGIONALI del 20/09/2020 VOTI ALLE LISTE PER SEZIONE CIRCOSCRIZIONE REGIONALE TOSCANA 5

	FORZA ITALIA - UDC	15	2,82 %	0
	TOSCANA A SINISTRA	9	1,69 %	0
	MOVIMENTO 5 STELLE	44	8,27 %	0
	MOVIMENTO 3V	1	0,19 %	0
	EUROPA VERDE PROGRESSISTA CIVICA	9	1,69 %	0
	SINISTRA CIVICA ECOLOGISTA	18	3,38 %	0
	SVOLTA!	1	0,19 %	0
	ITALIA VIVA - + EUROPA	25	4,7 %	0
	ORGOGGIO TOSCANA PER GIANI PRESIDENTE	23	4,32 %	0
	PARTITO DEMOCRATICO	200	37,59 %	0
TOTALI		532		0








ROSIGNANO MARITTIMO

ELEZIONI REGIONALI del 20/09/2020

VOTI ALLE LISTE PER SEZIONE
CIRCOSCRIZIONE REGIONALE TOSCANA 5

PROSPETTO NUMERICO DEI VOTI TOTALI			
Sezione n° 11 - VIALE DELLA REPUBBLICA 16 ISTITUTO I.S.S. "E. MA			
	MASCHI	FEMMINE	TOTALI
ISCRITTI	485	535	1020
VOTANTI	305	324	629
% su Iscritti	62,89	60,56	61,67

RIEPILOGO DEI VOTI ESPRESI		
TOTALE VOTI VALIDI	528	83,94 %
BIANCHE	27	4,29 %
NULLE	16	2,54 %
CONTESE	0	0 %
VOTI NULLI	0	0 %
TOTALE VOTI NON VALIDI	43	6,84 %
VOTI SOLO CANDIDATO	58	9,22 %

LISTA/CANDIDATO	VOTI	%	S.C.
 PCI	7	1,33 %	0
 PARTITO COMUNISTA	9	1,7 %	0
 FRATELLI D'ITALIA	60	11,36 %	0
 LEGA SALVINI PREMIER	108	20,45 %	0
 TOSCANA CIVICA PER IL CAMBIAMENTO	2	0,38 %	0
 FORZA ITALIA - UDC	13	2,46 %	0
 TOSCANA A SINISTRA	15	2,84 %	0

ROSIGNANO MARITTIMO

ELEZIONI REGIONALI del 20/09/2020 VOTI ALLE LISTE PER SEZIONE CIRCOSCRIZIONE REGIONALE TOSCANA 5

	MOVIMENTO 5 STELLE	56	10,61 %	0
	MOVIMENTO 3V	0	0 %	0
	EUROPA VERDE PROGRESSISTA CIVICA	13	2,46 %	0
	SINISTRA CIVICA ECOLOGISTA	10	1,89 %	0
	SVOLTA!	1	0,19 %	0
	ITALIA VIVA - + EUROPA	20	3,79 %	0
	ORGOGGIO TOSCANA PER GIANI PRESIDENTE	25	4,73 %	0
	PARTITO DEMOCRATICO	189	35,8 %	0
TOTALI		528		0

PROSPETTO NUMERICO DEI VOTI TOTALI			
Sezione n° 12 - VIALE DELLA REPUBBLICA 16 ISTITUTO I.S.S. "E. MA			
	MASCHI	FEMMINE	TOTALI
ISCRITTI	414	446	860
VOTANTI	263	278	541
% su Iscritti	63,53	62,33	62,91

RIEPILOGO DEI VOTI ESPRESI		
TOTALE VOTI VALIDI	462	85,4 %
BIANCHE	13	2,4 %
NULLE	17	3,14 %
CONTESE	0	0 %
VOTI NULLI	0	0 %
TOTALE VOTI NON VALIDI	30	5,55 %
VOTI SOLO CANDIDATO	49	9,06 %







ROSIGNANO MARITTIMO

ELEZIONI REGIONALI del 20/09/2020
VOTI ALLE LISTE PER SEZIONE
CIRCOSCRIZIONE REGIONALE TOSCANA 5

	LISTA/CANDIDATO	VOTI	%	S.C.
	PCI	13	2,81 %	0
	PARTITO COMUNISTA	4	0,87 %	0
	FRATELLI D'ITALIA	39	8,44 %	0
	LEGA SALVINI PREMIER	108	23,38 %	0
	TOSCANA CIVICA PER IL CAMBIAMENTO	0	0 %	0
	FORZA ITALIA - UDC	15	3,25 %	0
	TOSCANA A SINISTRA	16	3,46 %	0
	MOVIMENTO 5 STELLE	39	8,44 %	0
	MOVIMENTO 3V	2	0,43 %	0

ROSIGNANO MARITTIMO

ELEZIONI REGIONALI del 20/09/2020 VOTI ALLE LISTE PER SEZIONE CIRCOSCRIZIONE REGIONALE TOSCANA 5

	EUROPA VERDE PROGRESSISTA CIVICA	11	2,38 %	0
	SINISTRA CIVICA ECOLOGISTA	13	2,81 %	0
	SVOLTA!	2	0,43 %	0
	ITALIA VIVA - + EUROPA	10	2,16 %	0
	ORGOGGIO TOSCANA PER GIANI PRESIDENTE	16	3,46 %	0
	PARTITO DEMOCRATICO	174	37,66 %	0
TOTALI		462		0

PROSPETTO NUMERICO DEI VOTI TOTALI			
Sezione n° 13 - VIALE DELLA REPUBBLICA 16 ISTITUTO I.S.S. "E. MA			
	MASCHI	FEMMINE	TOTALI
ISCRITTI	396	425	821
VOTANTI	263	247	510
% su Iscritti	66,41	58,12	62,12

RIEPILOGO DEI VOTI ESPRESSI		
TOTALE VOTI VALIDI	427	83,73 %
BIANCHE	18	3,53 %
NULLE	12	2,35 %
CONTESE	0	0 %
VOTI NULLI	0	0 %
TOTALE VOTI NON VALIDI	30	5,88 %
VOTI SOLO CANDIDATO	53	10,39 %

LISTA/CANDIDATO	VOTI	%	S.C.
 PCI	6	1,41 %	0





ROSIGNANO MARITTIMO

ELEZIONI REGIONALI del 20/09/2020 VOTI ALLE LISTE PER SEZIONE CIRCOSCRIZIONE REGIONALE TOSCANA 5

	PARTITO COMUNISTA	6	1,41 %	0
	FRATELLI D'ITALIA	35	8,2 %	0
	LEGA SALVINI PREMIER	99	23,19 %	0
	TOSCANA CIVICA PER IL CAMBIAMENTO	2	0,47 %	0
	FORZA ITALIA - UDC	12	2,81 %	0
	TOSCANA A SINISTRA	6	1,41 %	0
	MOVIMENTO 5 STELLE	52	12,18 %	0
	MOVIMENTO 3V	1	0,23 %	0
	EUROPA VERDE PROGRESSISTA CIVICA	8	1,87 %	0
	SINISTRA CIVICA ECOLOGISTA	10	2,34 %	0




ROSIGNANO MARITTIMO

ELEZIONI REGIONALI del 20/09/2020 VOTI ALLE LISTE PER SEZIONE CIRCOSCRIZIONE REGIONALE TOSCANA 5

	SVOLTA!	3	0,7 %	0
	ITALIA VIVA - + EUROPA	6	1,41 %	0
	ORGOGGIO TOSCANA PER GIANI PRESIDENTE	19	4,45 %	0
	PARTITO DEMOCRATICO	162	37,94 %	0
TOTALI		427		0

PROSPETTO NUMERICO DEI VOTI TOTALI			
Sezione n° 14 - LARGO BENINCASA SCUOLE ELEMENTARI "E. SOLVAY"			
	MASCHI	FEMMINE	TOTALI
ISCRITTI	353	391	744
VOTANTI	227	229	456
% su Iscritti	64,31	58,57	61,29

RIEPILOGO DEI VOTI ESPRESSI		
TOTALE VOTI VALIDI	374	82,02 %
BIANCHE	21	4,61 %
NULLE	13	2,85 %
CONTESE	0	0 %
VOTI NULLI	0	0 %
TOTALE VOTI NON VALIDI	34	7,46 %
VOTI SOLO CANDIDATO	48	10,53 %

LISTA/CANDIDATO		VOTI	%	S.C.
	PCI	9	2,41 %	0
	PARTITO COMUNISTA	6	1,6 %	0
	FRATELLI D'ITALIA	38	10,16 %	0

ROSIGNANO MARITTIMO



ELEZIONI REGIONALI del 20/09/2020 VOTI ALLE LISTE PER SEZIONE CIRCOSCRIZIONE REGIONALE TOSCANA 5

	LEGA SALVINI PREMIER	92	24,6 %	0
	TOSCANA CIVICA PER IL CAMBIAMENTO	1	0,27 %	0
	FORZA ITALIA - UDC	9	2,41 %	0
	TOSCANA A SINISTRA	6	1,6 %	0
	MOVIMENTO 5 STELLE	40	10,7 %	0
	MOVIMENTO 3V	2	0,53 %	0
	EUROPA VERDE PROGRESSISTA CIVICA	6	1,6 %	0
	SINISTRA CIVICA ECOLOGISTA	9	2,41 %	0
	SVOLTA!	2	0,53 %	0
	ITALIA VIVA - + EUROPA	17	4,55 %	0

ROSIGNANO MARITTIMO






ELEZIONI REGIONALI del 20/09/2020

VOTI ALLE LISTE PER SEZIONE
CIRCOSCRIZIONE REGIONALE TOSCANA 5

	ORGOGGIO TOSCANA PER GIANI PRESIDENTE	22	5,88 %	0
	PARTITO DEMOCRATICO	115	30,75 %	0
TOTALI		374		0

PROSPETTO NUMERICO DEI VOTI TOTALI			
Sezione n° 15 - LARGO BENINCASA SCUOLE ELEMENTARI "E. SOLVAY"			
	MASCHI	FEMMINE	TOTALI
ISCRITTI	379	457	836
VOTANTI	221	258	479
% su Iscritti	58,31	56,46	57,3

RIEPILOGO DEI VOTI ESPRESSI		
TOTALE VOTI VALIDI	422	88,1 %
BIANCHE	12	2,51 %
NULLE	5	1,04 %
CONTESE	0	0 %
VOTI NULLI	0	0 %
TOTALE VOTI NON VALIDI	17	3,55 %
VOTI SOLO CANDIDATO	40	8,35 %

	LISTA/CANDIDATO	VOTI	%	S.C.
	PCI	6	1,42 %	0
	PARTITO COMUNISTA	8	1,9 %	0
	FRATELLI D'ITALIA	41	9,72 %	0
	LEGA SALVINI PREMIER	88	20,85 %	0
	TOSCANA CIVICA PER IL CAMBIAMENTO	2	0,47 %	0

ROSIGNANO MARITTIMO

ELEZIONI REGIONALI del 20/09/2020 VOTI ALLE LISTE PER SEZIONE CIRCOSCRIZIONE REGIONALE TOSCANA 5

	FORZA ITALIA - UDC	20	4,74 %	0
	TOSCANA A SINISTRA	8	1,9 %	0
	MOVIMENTO 5 STELLE	52	12,32 %	0
	MOVIMENTO 3V	3	0,71 %	0
	EUROPA VERDE PROGRESSISTA CIVICA	13	3,08 %	0
	SINISTRA CIVICA ECOLOGISTA	14	3,32 %	0
	SVOLTA!	1	0,24 %	0
	ITALIA VIVA - + EUROPA	11	2,61 %	0
	ORGOGGIO TOSCANA PER GIANI PRESIDENTE	14	3,32 %	0
	PARTITO DEMOCRATICO	141	33,41 %	0
TOTALI		422		0

ROSIGNANO MARITTIMO

ELEZIONI REGIONALI del 20/09/2020

**VOTI ALLE LISTE PER SEZIONE
CIRCOSCRIZIONE REGIONALE TOSCANA 5**








PROSPETTO NUMERICO DEI VOTI TOTALI			
Sezione n° 16 - VIALE E.SOLVAY SCUOLE ELEMENTARI "E. SOLVAY"			
	MASCHI	FEMMINE	TOTALI
ISCRITTI	423	463	886
VOTANTI	303	290	593
% su Iscritti	71,63	62,63	66,93

RIEPILOGO DEI VOTI ESPRESI		
TOTALE VOTI VALIDI	493	83,14 %
BIANCHE	24	4,05 %
NULLE	14	2,36 %
CONTESE	0	0 %
VOTI NULLI	0	0 %
TOTALE VOTI NON VALIDI	38	6,41 %
VOTI SOLO CANDIDATO	62	10,46 %

	LISTA/CANDIDATO	VOTI	%	S.C.
	PCI	8	1,62 %	0
	PARTITO COMUNISTA	4	0,81 %	0
	FRATELLI D'ITALIA	45	9,13 %	0
	LEGA SALVINI PREMIER	91	18,46 %	0
	TOSCANA CIVICA PER IL CAMBIAMENTO	2	0,41 %	0
	FORZA ITALIA - UDC	16	3,25 %	0
	TOSCANA A SINISTRA	9	1,83 %	0
	MOVIMENTO 5 STELLE	40	8,11 %	0

ROSIGNANO MARITTIMO

ELEZIONI REGIONALI del 20/09/2020 VOTI ALLE LISTE PER SEZIONE CIRCOSCRIZIONE REGIONALE TOSCANA 5

	MOVIMENTO 3V	1	0,2 %	0
	EUROPA VERDE PROGRESSISTA CIVICA	9	1,83 %	0
	SINISTRA CIVICA ECOLOGISTA	6	1,22 %	0
	SVOLTA!	2	0,41 %	0
	ITALIA VIVA - + EUROPA	21	4,26 %	0
	ORGOGGIO TOSCANA PER GIANI PRESIDENTE	24	4,87 %	0
	PARTITO DEMOCRATICO	215	43,61 %	0
TOTALI		493		0

PROSPETTO NUMERICO DEI VOTI TOTALI			
Sezione n° 17 - VIA E. SOLVAY SCUOLE ELEMENTARI "E. SOLVAY"			
	MASCHI	FEMMINE	TOTALI
ISCRITTI	492	526	1018
VOTANTI	321	315	636
% su Iscritti	65,24	59,89	62,48

RIEPILOGO DEI VOTI ESPRESSI		
TOTALE VOTI VALIDI	547	86,01 %
BIANCHE	17	2,67 %
NULLE	4	0,63 %
CONTESE	0	0 %
VOTI NULLI	0	0 %
TOTALE VOTI NON VALIDI	21	3,3 %
VOTI SOLO CANDIDATO	68	10,69 %

LISTA/CANDIDATO	VOTI	%	S.C.
-----------------	------	---	------





ROSIGNANO MARITTIMO

ELEZIONI REGIONALI del 20/09/2020 VOTI ALLE LISTE PER SEZIONE CIRCOSCRIZIONE REGIONALE TOSCANA 5

	PCI	1	0,18 %	0
	PARTITO COMUNISTA	4	0,73 %	0
	FRATELLI D'ITALIA	54	9,87 %	0
	LEGA SALVINI PREMIER	131	23,95 %	0
	TOSCANA CIVICA PER IL CAMBIAMENTO	5	0,91 %	0
	FORZA ITALIA - UDC	15	2,74 %	0
	TOSCANA A SINISTRA	10	1,83 %	0
	MOVIMENTO 5 STELLE	47	8,59 %	0
	MOVIMENTO 3V	2	0,37 %	0
	EUROPA VERDE PROGRESSISTA CIVICA	6	1,1 %	0



ROSIGNANO MARITTIMO

ELEZIONI REGIONALI del 20/09/2020 VOTI ALLE LISTE PER SEZIONE CIRCOSCRIZIONE REGIONALE TOSCANA 5

	SINISTRA CIVICA ECOLOGISTA	24	4,39 %	0
	SVOLTA!	0	0 %	0
	ITALIA VIVA - + EUROPA	26	4,75 %	0
	ORGOGGIO TOSCANA PER GIANI PRESIDENTE	14	2,56 %	0
	PARTITO DEMOCRATICO	208	38,03 %	0
TOTALI		547		0

PROSPETTO NUMERICO DEI VOTI TOTALI			
Sezione n° 18 - VIA DE AMICIS 1 SCUOLA ELEMENTARE "R. FUCINI"			
	MASCHI	FEMMINE	TOTALI
ISCRITTI	506	504	1010
VOTANTI	302	284	586
% su Iscritti	59,68	56,35	58,02

RIEPILOGO DEI VOTI ESPRESSI		
TOTALE VOTI VALIDI	488	83,28 %
BIANCHE	14	2,39 %
NULLE	9	1,54 %
CONTESE	0	0 %
VOTI NULLI	0	0 %
TOTALE VOTI NON VALIDI	23	3,92 %
VOTI SOLO CANDIDATO	75	12,8 %

	LISTA/CANDIDATO	VOTI	%	S.C.
	PCI	12	2,46 %	0
	PARTITO COMUNISTA	7	1,43 %	0




ROSIGNANO MARITTIMO

ELEZIONI REGIONALI del 20/09/2020 VOTI ALLE LISTE PER SEZIONE CIRCOSCRIZIONE REGIONALE TOSCANA 5

	FRATELLI D'ITALIA	51	10,45 %	0
	LEGA SALVINI PREMIER	107	21,93 %	0
	TOSCANA CIVICA PER IL CAMBIAMENTO	2	0,41 %	0
	FORZA ITALIA - UDC	11	2,25 %	0
	TOSCANA A SINISTRA	14	2,87 %	0
	MOVIMENTO 5 STELLE	47	9,63 %	0
	MOVIMENTO 3V	3	0,61 %	0
	EUROPA VERDE PROGRESSISTA CIVICA	6	1,23 %	0
	SINISTRA CIVICA ECOLOGISTA	21	4,3 %	0
	SVOLTA!	1	0,2 %	0





ROSIGNANO MARITTIMO

ELEZIONI REGIONALI del 20/09/2020 VOTI ALLE LISTE PER SEZIONE CIRCOSCRIZIONE REGIONALE TOSCANA 5

	ITALIA VIVA - + EUROPA	9	1,84 %	0
	ORGOGGIO TOSCANA PER GIANI PRESIDENTE	30	6,15 %	0
	PARTITO DEMOCRATICO	167	34,22 %	0
TOTALI		488		0

PROSPETTO NUMERICO DEI VOTI TOTALI			
Sezione n° 19 - LARGO BENINCASA SCUOLA DELL'INFANZIA "GIAMBURRASCA			
	MASCHI	FEMMINE	TOTALI
ISCRITTI	361	419	780
VOTANTI	237	257	494
% su Iscritti	65,65	61,34	63,33

RIEPILOGO DEI VOTI ESPRESSI		
TOTALE VOTI VALIDI	426	86,23 %
BIANCHE	12	2,43 %
NULLE	10	2,02 %
CONTESE	0	0 %
VOTI NULLI	0	0 %
TOTALE VOTI NON VALIDI	22	4,45 %
VOTI SOLO CANDIDATO	46	9,31 %

LISTA/CANDIDATO		VOTI	%	S.C.
	PCI	8	1,88 %	0
	PARTITO COMUNISTA	12	2,82 %	0
	FRATELLI D'ITALIA	37	8,69 %	0
	LEGA SALVINI PREMIER	75	17,61 %	0


ROSIGNANO MARITTIMO

ELEZIONI REGIONALI del 20/09/2020 VOTI ALLE LISTE PER SEZIONE CIRCOSCRIZIONE REGIONALE TOSCANA 5

	TOSCANA CIVICA PER IL CAMBIAMENTO	0	0 %	0
	FORZA ITALIA - UDC	9	2,11 %	0
	TOSCANA A SINISTRA	8	1,88 %	0
	MOVIMENTO 5 STELLE	44	10,33 %	0
	MOVIMENTO 3V	0	0 %	0
	EUROPA VERDE PROGRESSISTA CIVICA	2	0,47 %	0
	SINISTRA CIVICA ECOLOGISTA	21	4,93 %	0
	SVOLTA!	1	0,23 %	0
	ITALIA VIVA - + EUROPA	18	4,23 %	0
	ORGOGGIO TOSCANA PER GIANI PRESIDENTE	25	5,87 %	0







ROSIGNANO MARITTIMO

ELEZIONI REGIONALI del 20/09/2020 VOTI ALLE LISTE PER SEZIONE CIRCOSCRIZIONE REGIONALE TOSCANA 5

	PARTITO DEMOCRATICO	166	38,97 %	0
TOTALI		426		0

PROSPETTO NUMERICO DEI VOTI TOTALI			
Sezione n° 20 - LARGO BENINCASA SCUOLA DELL'INFANZIA "GIAMBURRASCA			
	MASCHI	FEMMINE	TOTALI
ISCRITTI	411	438	849
VOTANTI	239	244	483
% su Iscritti	58,15	55,71	56,89

RIEPILOGO DEI VOTI ESPRESSI		
TOTALE VOTI VALIDI	402	83,23 %
BIANCHE	16	3,31 %
NULLE	11	2,28 %
CONTESE	0	0 %
VOTI NULLI	0	0 %
TOTALE VOTI NON VALIDI	27	5,59 %
VOTI SOLO CANDIDATO	54	11,18 %

LISTA/CANDIDATO	VOTI	%	S.C.
 PCI	3	0,75 %	0
 PARTITO COMUNISTA	5	1,24 %	0
 FRATELLI D'ITALIA	31	7,71 %	0
 LEGA SALVINI PREMIER	100	24,88 %	0
 TOSCANA CIVICA PER IL CAMBIAMENTO	2	0,5 %	0
 FORZA ITALIA - UDC	13	3,23 %	0

ROSIGNANO MARITTIMO

ELEZIONI REGIONALI del 20/09/2020 VOTI ALLE LISTE PER SEZIONE CIRCOSCRIZIONE REGIONALE TOSCANA 5

	TOSCANA A SINISTRA	6	1,49 %	0
	MOVIMENTO 5 STELLE	39	9,7 %	0
	MOVIMENTO 3V	1	0,25 %	0
	EUROPA VERDE PROGRESSISTA CIVICA	8	1,99 %	0
	SINISTRA CIVICA ECOLOGISTA	10	2,49 %	0
	SVOLTA!	1	0,25 %	0
	ITALIA VIVA - + EUROPA	15	3,73 %	0
	ORGOGGIO TOSCANA PER GIANI PRESIDENTE	24	5,97 %	0
	PARTITO DEMOCRATICO	144	35,82 %	0
TOTALI		402		0

PROSPETTO NUMERICO DEI VOTI TOTALI

Sezione n° 21 - VIA DEL POPOLO
58 SCUOLA ELEMENTARE
"EUROPA"

RIEPILOGO DEI VOTI ESPRESSI

TOTALE VOTI VALIDI	380	85,2 %
--------------------	-----	--------

ROSIGNANO MARITTIMO

ELEZIONI REGIONALI del 20/09/2020

VOTI ALLE LISTE PER SEZIONE

CIRCOSCRIZIONE REGIONALE TOSCANA 5

	MASCHI	FEMMINE	TOTALI
ISCRITTI	323	353	676
VOTANTI	225	221	446
% su Iscritti	69,66	62,61	65,98







BIANCHE	17	3,81 %
NULLE	9	2,02 %
CONTESE	0	0 %
VOTI NULLI	0	0 %
TOTALE VOTI NON VALIDI	26	5,83 %
VOTI SOLO CANDIDATO	40	8,97 %

	LISTA/CANDIDATO	VOTI	%	S.C.
	PCI	7	1,84 %	0
	PARTITO COMUNISTA	3	0,79 %	0
	FRATELLI D'ITALIA	39	10,26 %	0
	LEGA SALVINI PREMIER	69	18,16 %	0
	TOSCANA CIVICA PER IL CAMBIAMENTO	3	0,79 %	0
	FORZA ITALIA - UDC	4	1,05 %	0
	TOSCANA A SINISTRA	6	1,58 %	0
	MOVIMENTO 5 STELLE	34	8,95 %	0
	MOVIMENTO 3V	0	0 %	0

ROSIGNANO MARITTIMO

ELEZIONI REGIONALI del 20/09/2020

**VOTI ALLE LISTE PER SEZIONE
CIRCOSCRIZIONE REGIONALE TOSCANA 5**

	EUROPA VERDE PROGRESSISTA CIVICA	6	1,58 %	0
	SINISTRA CIVICA ECOLOGISTA	17	4,47 %	0
	SVOLTA!	1	0,26 %	0
	ITALIA VIVA - + EUROPA	10	2,63 %	0
	ORGOGGIO TOSCANA PER GIANI PRESIDENTE	17	4,47 %	0
	PARTITO DEMOCRATICO	164	43,16 %	0
TOTALI		380		0

PROSPETTO NUMERICO DEI VOTI TOTALI			
Sezione n° 22 - VIA DEL POPOLO 58 SCUOLA ELEMENTARE "EUROPA"			
	MASCHI	FEMMINE	TOTALI
ISCRITTI	301	312	613
VOTANTI	179	188	367
% su Iscritti	59,47	60,26	59,87

RIEPILOGO DEI VOTI ESPRESSI		
TOTALE VOTI VALIDI	322	87,74 %
BIANCHE	9	2,45 %
NULLE	4	1,09 %
CONTESE	0	0 %
VOTI NULLI	0	0 %
TOTALE VOTI NON VALIDI	13	3,54 %
VOTI SOLO CANDIDATO	32	8,72 %

	LISTA/CANDIDATO	VOTI	%	S.C.
	PCI	7	2,17 %	0





ROSIGNANO MARITTIMO

ELEZIONI REGIONALI del 20/09/2020 VOTI ALLE LISTE PER SEZIONE CIRCOSCRIZIONE REGIONALE TOSCANA 5

	PARTITO COMUNISTA	5	1,55 %	0
	FRATELLI D'ITALIA	32	9,94 %	0
	LEGA SALVINI PREMIER	71	22,05 %	0
	TOSCANA CIVICA PER IL CAMBIAMENTO	3	0,93 %	0
	FORZA ITALIA - UDC	8	2,48 %	0
	TOSCANA A SINISTRA	7	2,17 %	0
	MOVIMENTO 5 STELLE	29	9,01 %	0
	MOVIMENTO 3V	1	0,31 %	0
	EUROPA VERDE PROGRESSISTA CIVICA	12	3,73 %	0
	SINISTRA CIVICA ECOLOGISTA	13	4,04 %	0




ROSIGNANO MARITTIMO

ELEZIONI REGIONALI del 20/09/2020 VOTI ALLE LISTE PER SEZIONE CIRCOSCRIZIONE REGIONALE TOSCANA 5

	SVOLTA!	1	0,31 %	0
	ITALIA VIVA - + EUROPA	5	1,55 %	0
	ORGOGGIO TOSCANA PER GIANI PRESIDENTE	18	5,59 %	0
	PARTITO DEMOCRATICO	110	34,16 %	0
TOTALI		322		0

PROSPETTO NUMERICO DEI VOTI TOTALI			
Sezione n° 23 - VIA DEL POPOLO 58 SCUOLA ELEMENTARE "EUROPA"			
	MASCHI	FEMMINE	TOTALI
ISCRITTI	251	295	546
VOTANTI	157	159	316
% su Iscritti	62,55	53,9	57,88

RIEPILOGO DEI VOTI ESPRESSI		
TOTALE VOTI VALIDI	261	82,59 %
BIANCHE	11	3,48 %
NULLE	5	1,58 %
CONTESE	0	0 %
VOTI NULLI	0	0 %
TOTALE VOTI NON VALIDI	16	5,06 %
VOTI SOLO CANDIDATO	39	12,34 %

LISTA/CANDIDATO	VOTI	%	S.C.
 PCI	8	3,07 %	0
 PARTITO COMUNISTA	5	1,92 %	0
 FRATELLI D'ITALIA	35	13,41 %	0



ROSIGNANO MARITTIMO

ELEZIONI REGIONALI del 20/09/2020 VOTI ALLE LISTE PER SEZIONE CIRCOSCRIZIONE REGIONALE TOSCANA 5

	LEGA SALVINI PREMIER	46	17,62 %	0
	TOSCANA CIVICA PER IL CAMBIAMENTO	2	0,77 %	0
	FORZA ITALIA - UDC	10	3,83 %	0
	TOSCANA A SINISTRA	6	2,3 %	0
	MOVIMENTO 5 STELLE	23	8,81 %	0
	MOVIMENTO 3V	1	0,38 %	0
	EUROPA VERDE PROGRESSISTA CIVICA	4	1,53 %	0
	SINISTRA CIVICA ECOLOGISTA	6	2,3 %	0
	SVOLTA!	0	0 %	0
	ITALIA VIVA - + EUROPA	8	3,07 %	0






ROSIGNANO MARITTIMO

ELEZIONI REGIONALI del 20/09/2020 VOTI ALLE LISTE PER SEZIONE CIRCOSCRIZIONE REGIONALE TOSCANA 5

	ORGOGGIO TOSCANA PER GIANI PRESIDENTE	6	2,3 %	0
	PARTITO DEMOCRATICO	101	38,7 %	0
TOTALI		261		0

PROSPETTO NUMERICO DEI VOTI TOTALI			
Sezione n° 24 - VIA DEL POPOLO 58 SCUOLA ELEMENTARE "EUROPA"			
	MASCHI	FEMMINE	TOTALI
ISCRITTI	310	323	633
VOTANTI	184	184	368
% su Iscritti	59,35	56,97	58,14

RIEPILOGO DEI VOTI ESPRESSI		
TOTALE VOTI VALIDI	310	84,24 %
BIANCHE	15	4,08 %
NULLE	3	0,82 %
CONTESE	0	0 %
VOTI NULLI	0	0 %
TOTALE VOTI NON VALIDI	18	4,89 %
VOTI SOLO CANDIDATO	40	10,87 %

	LISTA/CANDIDATO	VOTI	%	S.C.
	PCI	7	2,26 %	0
	PARTITO COMUNISTA	12	3,87 %	0
	FRATELLI D'ITALIA	34	10,97 %	0
	LEGA SALVINI PREMIER	70	22,58 %	0
	TOSCANA CIVICA PER IL CAMBIAMENTO	3	0,97 %	0

ROSIGNANO MARITTIMO

ELEZIONI REGIONALI del 20/09/2020 VOTI ALLE LISTE PER SEZIONE CIRCOSCRIZIONE REGIONALE TOSCANA 5

	FORZA ITALIA - UDC	8	2,58 %	0
	TOSCANA A SINISTRA	11	3,55 %	0
	MOVIMENTO 5 STELLE	23	7,42 %	0
	MOVIMENTO 3V	0	0 %	0
	EUROPA VERDE PROGRESSISTA CIVICA	2	0,65 %	0
	SINISTRA CIVICA ECOLOGISTA	10	3,23 %	0
	SVOLTA!	1	0,32 %	0
	ITALIA VIVA - + EUROPA	7	2,26 %	0
	ORGOGGIO TOSCANA PER GIANI PRESIDENTE	12	3,87 %	0
	PARTITO DEMOCRATICO	110	35,48 %	0
TOTALI		310		0

ROSIGNANO MARITTIMO

ELEZIONI REGIONALI del 20/09/2020

VOTI ALLE LISTE PER SEZIONE
CIRCOSCRIZIONE REGIONALE TOSCANA 5








PROSPETTO NUMERICO DEI VOTI TOTALI			
Sezione n° 25 - VIA DE AMICIS 1 SCUOLA ELEMENTARE "R. FUCINI"			
	MASCHI	FEMMINE	TOTALI
ISCRITTI	353	377	730
VOTANTI	207	201	408
% su Iscritti	58,64	53,32	55,89

RIEPILOGO DEI VOTI ESPRESI		
TOTALE VOTI VALIDI	338	82,84 %
BIANCHE	8	1,96 %
NULLE	10	2,45 %
CONTESE	0	0 %
VOTI NULLI	0	0 %
TOTALE VOTI NON VALIDI	18	4,41 %
VOTI SOLO CANDIDATO	52	12,75 %

	LISTA/CANDIDATO	VOTI	%	S.C.
	PCI	3	0,89 %	0
	PARTITO COMUNISTA	6	1,78 %	0
	FRATELLI D'ITALIA	41	12,13 %	0
	LEGA SALVINI PREMIER	88	26,04 %	0
	TOSCANA CIVICA PER IL CAMBIAMENTO	5	1,48 %	0
	FORZA ITALIA - UDC	9	2,66 %	0
	TOSCANA A SINISTRA	7	2,07 %	0
	MOVIMENTO 5 STELLE	28	8,28 %	0

ROSIGNANO MARITTIMO

ELEZIONI REGIONALI del 20/09/2020
VOTI ALLE LISTE PER SEZIONE
CIRCOSCRIZIONE REGIONALE TOSCANA 5

	MOVIMENTO 3V	1	0,3 %	0
	EUROPA VERDE PROGRESSISTA CIVICA	8	2,37 %	0
	SINISTRA CIVICA ECOLOGISTA	7	2,07 %	0
	SVOLTA!	5	1,48 %	0
	ITALIA VIVA - + EUROPA	9	2,66 %	0
	ORGOGGIO TOSCANA PER GIANI PRESIDENTE	25	7,4 %	0
	PARTITO DEMOCRATICO	96	28,4 %	0
TOTALI		338		0

PROSPETTO NUMERICO DEI VOTI TOTALI			
Sezione n° 26 - VIA DE AMICIS 1 SCUOLA ELEMENTARE "R. FUCINI"			
	MASCHI	FEMMINE	TOTALI
ISCRITTI	396	441	837
VOTANTI	260	279	539
% su Iscritti	65,66	63,27	64,4

RIEPILOGO DEI VOTI ESPRESSI		
TOTALE VOTI VALIDI	461	85,53 %
BIANCHE	13	2,41 %
NULLE	10	1,86 %
CONTESE	0	0 %
VOTI NULLI	0	0 %
TOTALE VOTI NON VALIDI	23	4,27 %
VOTI SOLO CANDIDATO	55	10,2 %

LISTA/CANDIDATO

VOTI

%

S.C.






ROSIGNANO MARITTIMO

ELEZIONI REGIONALI del 20/09/2020 VOTI ALLE LISTE PER SEZIONE CIRCOSCRIZIONE REGIONALE TOSCANA 5

	PCI	4	0,87 %	0
	PARTITO COMUNISTA	5	1,08 %	0
	FRATELLI D'ITALIA	44	9,54 %	0
	LEGA SALVINI PREMIER	133	28,85 %	0
	TOSCANA CIVICA PER IL CAMBIAMENTO	3	0,65 %	0
	FORZA ITALIA - UDC	27	5,86 %	0
	TOSCANA A SINISTRA	7	1,52 %	0
	MOVIMENTO 5 STELLE	31	6,72 %	0
	MOVIMENTO 3V	4	0,87 %	0
	EUROPA VERDE PROGRESSISTA CIVICA	6	1,3 %	0



ROSIGNANO MARITTIMO

ELEZIONI REGIONALI del 20/09/2020 VOTI ALLE LISTE PER SEZIONE CIRCOSCRIZIONE REGIONALE TOSCANA 5

	SINISTRA CIVICA ECOLOGISTA	12	2,6 %	0
	SVOLTA!	2	0,43 %	0
	ITALIA VIVA - + EUROPA	9	1,95 %	0
	ORGOGGIO TOSCANA PER GIANI PRESIDENTE	41	8,89 %	0
	PARTITO DEMOCRATICO	133	28,85 %	0
TOTALI		461		0

PROSPETTO NUMERICO DEI VOTI TOTALI			
Sezione n° 27 - VIA DE AMICIS 3 SCUOLA DELL'INFANZIA "PICCOLE TRA			
	MASCHI	FEMMINE	TOTALI
ISCRITTI	346	384	730
VOTANTI	210	220	430
% su Iscritti	60,69	57,29	58,9

RIEPILOGO DEI VOTI ESPRESSI		
TOTALE VOTI VALIDI	364	84,65 %
BIANCHE	9	2,09 %
NULLE	7	1,63 %
CONTESE	0	0 %
VOTI NULLI	0	0 %
TOTALE VOTI NON VALIDI	16	3,72 %
VOTI SOLO CANDIDATO	50	11,63 %

LISTA/CANDIDATO	VOTI	%	S.C.
 PCI	1	0,27 %	0
 PARTITO COMUNISTA	4	1,1 %	0




ROSIGNANO MARITTIMO

ELEZIONI REGIONALI del 20/09/2020 VOTI ALLE LISTE PER SEZIONE CIRCOSCRIZIONE REGIONALE TOSCANA 5

	FRATELLI D'ITALIA	61	16,76 %	0
	LEGA SALVINI PREMIER	95	26,1 %	0
	TOSCANA CIVICA PER IL CAMBIAMENTO	6	1,65 %	0
	FORZA ITALIA - UDC	13	3,57 %	0
	TOSCANA A SINISTRA	11	3,02 %	0
	MOVIMENTO 5 STELLE	23	6,32 %	0
	MOVIMENTO 3V	1	0,27 %	0
	EUROPA VERDE PROGRESSISTA CIVICA	3	0,82 %	0
	SINISTRA CIVICA ECOLOGISTA	9	2,47 %	0
	SVOLTA!	2	0,55 %	0





ROSIGNANO MARITTIMO

ELEZIONI REGIONALI del 20/09/2020 VOTI ALLE LISTE PER SEZIONE CIRCOSCRIZIONE REGIONALE TOSCANA 5

	ITALIA VIVA - + EUROPA	10	2,75 %	0
	ORGOGGIO TOSCANA PER GIANI PRESIDENTE	28	7,69 %	0
	PARTITO DEMOCRATICO	97	26,65 %	0
TOTALI		364		0

PROSPETTO NUMERICO DEI VOTI TOTALI			
Sezione n° 28 - VIA DE AMICIS 3 SCUOLA DELL'INFANZIA "PICCOLE TRA			
	MASCHI	FEMMINE	TOTALI
ISCRITTI	462	452	914
VOTANTI	296	277	573
% su Iscritti	64,07	61,28	62,69

RIEPILOGO DEI VOTI ESPRESSI		
TOTALE VOTI VALIDI	504	87,96 %
BIANCHE	9	1,57 %
NULLE	7	1,22 %
CONTESE	0	0 %
VOTI NULLI	0	0 %
TOTALE VOTI NON VALIDI	16	2,79 %
VOTI SOLO CANDIDATO	53	9,25 %

LISTA/CANDIDATO		VOTI	%	S.C.
	PCI	5	0,99 %	0
	PARTITO COMUNISTA	4	0,79 %	0
	FRATELLI D'ITALIA	86	17,06 %	0
	LEGA SALVINI PREMIER	135	26,79 %	0


ROSIGNANO MARITTIMO

ELEZIONI REGIONALI del 20/09/2020 VOTI ALLE LISTE PER SEZIONE CIRCOSCRIZIONE REGIONALE TOSCANA 5

	TOSCANA CIVICA PER IL CAMBIAMENTO	2	0,4 %	0
	FORZA ITALIA - UDC	13	2,58 %	0
	TOSCANA A SINISTRA	24	4,76 %	0
	MOVIMENTO 5 STELLE	41	8,13 %	0
	MOVIMENTO 3V	2	0,4 %	0
	EUROPA VERDE PROGRESSISTA CIVICA	14	2,78 %	0
	SINISTRA CIVICA ECOLOGISTA	21	4,17 %	0
	SVOLTA!	1	0,2 %	0
	ITALIA VIVA - + EUROPA	20	3,97 %	0
	ORGOGGIO TOSCANA PER GIANI PRESIDENTE	29	5,75 %	0







ROSIGNANO MARITTIMO

ELEZIONI REGIONALI del 20/09/2020 VOTI ALLE LISTE PER SEZIONE CIRCOSCRIZIONE REGIONALE TOSCANA 5

	PARTITO DEMOCRATICO	107	21,23 %	0
TOTALI		504		0

PROSPETTO NUMERICO DEI VOTI TOTALI			
Sezione n° 29 - VIA DEL CHIAPPINO N. 1 SCUOLA ELEMENTARE "S. PERTI			
	MASCHI	FEMMINE	TOTALI
ISCRITTI	305	293	598
VOTANTI	180	177	357
% su Iscritti	59,02	60,41	59,7

RIEPILOGO DEI VOTI ESPRESSI		
TOTALE VOTI VALIDI	304	85,15 %
BIANCHE	9	2,52 %
NULLE	9	2,52 %
CONTESE	0	0 %
VOTI NULLI	0	0 %
TOTALE VOTI NON VALIDI	18	5,04 %
VOTI SOLO CANDIDATO	35	9,8 %

LISTA/CANDIDATO	VOTI	%	S.C.
 PCI	3	0,99 %	0
 PARTITO COMUNISTA	8	2,63 %	0
 FRATELLI D'ITALIA	56	18,42 %	0
 LEGA SALVINI PREMIER	78	25,66 %	0
 TOSCANA CIVICA PER IL CAMBIAMENTO	2	0,66 %	0
 FORZA ITALIA - UDC	8	2,63 %	0

ROSIGNANO MARITTIMO

ELEZIONI REGIONALI del 20/09/2020 VOTI ALLE LISTE PER SEZIONE CIRCOSCRIZIONE REGIONALE TOSCANA 5

	TOSCANA A SINISTRA	4	1,32 %	0
	MOVIMENTO 5 STELLE	41	13,49 %	0
	MOVIMENTO 3V	1	0,33 %	0
	EUROPA VERDE PROGRESSISTA CIVICA	6	1,97 %	0
	SINISTRA CIVICA ECOLOGISTA	12	3,95 %	0
	SVOLTA!	0	0 %	0
	ITALIA VIVA - + EUROPA	4	1,32 %	0
	ORGOGGIO TOSCANA PER GIANI PRESIDENTE	23	7,57 %	0
	PARTITO DEMOCRATICO	58	19,08 %	0
TOTALI		304		0

PROSPETTO NUMERICO DEI VOTI TOTALI

Sezione n° 30 - VIA DEL CHIAPPINO
SCUOLA ELEMENTARE "S.
PERTINI"

RIEPILOGO DEI VOTI ESPRESSI

TOTALE VOTI VALIDI	279	90,58 %
--------------------	-----	---------

ROSIGNANO MARITTIMO

ELEZIONI REGIONALI del 20/09/2020

VOTI ALLE LISTE PER SEZIONE

CIRCOSCRIZIONE REGIONALE TOSCANA 5

	MASCHI	FEMMINE	TOTALI
ISCRITTI	237	251	488
VOTANTI	157	151	308
% su Iscritti	66,24	60,16	63,11







BIANCHE	7	2,27 %
NULLE	4	1,3 %
CONTESE	0	0 %
VOTI NULLI	0	0 %
TOTALE VOTI NON VALIDI	11	3,57 %
VOTI SOLO CANDIDATO	18	5,84 %

	LISTA/CANDIDATO	VOTI	%	S.C.
	PCI	6	2,15 %	0
	PARTITO COMUNISTA	5	1,79 %	0
	FRATELLI D'ITALIA	50	17,92 %	0
	LEGA SALVINI PREMIER	61	21,86 %	0
	TOSCANA CIVICA PER IL CAMBIAMENTO	1	0,36 %	0
	FORZA ITALIA - UDC	4	1,43 %	0
	TOSCANA A SINISTRA	6	2,15 %	0
	MOVIMENTO 5 STELLE	17	6,09 %	0
	MOVIMENTO 3V	0	0 %	0

ROSIGNANO MARITTIMO

ELEZIONI REGIONALI del 20/09/2020

**VOTI ALLE LISTE PER SEZIONE
CIRCOSCRIZIONE REGIONALE TOSCANA 5**

	EUROPA VERDE PROGRESSISTA CIVICA	4	1,43 %	0
	SINISTRA CIVICA ECOLOGISTA	21	7,53 %	0
	SVOLTA!	0	0 %	0
	ITALIA VIVA - + EUROPA	6	2,15 %	0
	ORGOGGIO TOSCANA PER GIANI PRESIDENTE	13	4,66 %	0
	PARTITO DEMOCRATICO	85	30,47 %	0
TOTALI		279		0

PROSPETTO NUMERICO DEI VOTI TOTALI			
Sezione n° 31 - VIA DELLE CAPANNE N. 12 SCUOLA LEMENTARE "S. LEGA"			
	MASCHI	FEMMINE	TOTALI
ISCRITTI	261	293	554
VOTANTI	170	184	354
% su Iscritti	65,13	62,8	63,9

RIEPILOGO DEI VOTI ESPRESSI		
TOTALE VOTI VALIDI	297	83,9 %
BIANCHE	11	3,11 %
NULLE	11	3,11 %
CONTESE	0	0 %
VOTI NULLI	0	0 %
TOTALE VOTI NON VALIDI	22	6,21 %
VOTI SOLO CANDIDATO	35	9,89 %

	LISTA/CANDIDATO	VOTI	%	S.C.
	PCI	8	2,69 %	0





ROSIGNANO MARITTIMO

ELEZIONI REGIONALI del 20/09/2020 VOTI ALLE LISTE PER SEZIONE CIRCOSCRIZIONE REGIONALE TOSCANA 5

	PARTITO COMUNISTA	5	1,68 %	0
	FRATELLI D'ITALIA	32	10,77 %	0
	LEGA SALVINI PREMIER	80	26,94 %	0
	TOSCANA CIVICA PER IL CAMBIAMENTO	2	0,67 %	0
	FORZA ITALIA - UDC	2	0,67 %	0
	TOSCANA A SINISTRA	16	5,39 %	0
	MOVIMENTO 5 STELLE	28	9,43 %	0
	MOVIMENTO 3V	1	0,34 %	0
	EUROPA VERDE PROGRESSISTA CIVICA	7	2,36 %	0
	SINISTRA CIVICA ECOLOGISTA	3	1,01 %	0




ROSIGNANO MARITTIMO

ELEZIONI REGIONALI del 20/09/2020 VOTI ALLE LISTE PER SEZIONE CIRCOSCRIZIONE REGIONALE TOSCANA 5

	SVOLTA!	0	0 %	0
	ITALIA VIVA - + EUROPA	5	1,68 %	0
	ORGOGGIO TOSCANA PER GIANI PRESIDENTE	4	1,35 %	0
	PARTITO DEMOCRATICO	104	35,02 %	0
TOTALI		297		0

PROSPETTO NUMERICO DEI VOTI TOTALI			
Sezione n° 32 - VIA DELLE CAPANNE N. 12 SCUOLA LEMENTARE "S. LEGA"			
	MASCHI	FEMMINE	TOTALI
ISCRITTI	263	260	523
VOTANTI	167	154	321
% su Iscritti	63,5	59,23	61,38

RIEPILOGO DEI VOTI ESPRESSI		
TOTALE VOTI VALIDI	277	86,29 %
BIANCHE	11	3,43 %
NULLE	15	4,67 %
CONTESE	0	0 %
VOTI NULLI	0	0 %
TOTALE VOTI NON VALIDI	26	8,1 %
VOTI SOLO CANDIDATO	18	5,61 %

LISTA/CANDIDATO	VOTI	%	S.C.
	4	1,44 %	0
	9	3,25 %	0
	24	8,66 %	0



ROSIGNANO MARITTIMO

ELEZIONI REGIONALI del 20/09/2020 VOTI ALLE LISTE PER SEZIONE CIRCOSCRIZIONE REGIONALE TOSCANA 5

	LEGA SALVINI PREMIER	81	29,24 %	0
	TOSCANA CIVICA PER IL CAMBIAMENTO	1	0,36 %	0
	FORZA ITALIA - UDC	4	1,44 %	0
	TOSCANA A SINISTRA	4	1,44 %	0
	MOVIMENTO 5 STELLE	24	8,66 %	0
	MOVIMENTO 3V	4	1,44 %	0
	EUROPA VERDE PROGRESSISTA CIVICA	4	1,44 %	0
	SINISTRA CIVICA ECOLOGISTA	8	2,89 %	0
	SVOLTA!	2	0,72 %	0
	ITALIA VIVA - + EUROPA	3	1,08 %	0






ROSIGNANO MARITTIMO

ELEZIONI REGIONALI del 20/09/2020 VOTI ALLE LISTE PER SEZIONE CIRCOSCRIZIONE REGIONALE TOSCANA 5

	ORGOGGIO TOSCANA PER GIANI PRESIDENTE	5	1,81 %	0
	PARTITO DEMOCRATICO	100	36,1 %	0
TOTALI		277		0

PROSPETTO NUMERICO DEI VOTI TOTALI			
Sezione n° 33 - VIA CANTINI N.8 SCUOLA DELL'INFANZIA "FINESTRA SUL			
	MASCHI	FEMMINE	TOTALI
ISCRITTI	342	324	666
VOTANTI	219	212	431
% su Iscritti	64,04	65,43	64,71

RIEPILOGO DEI VOTI ESPRESSI		
TOTALE VOTI VALIDI	383	88,86 %
BIANCHE	11	2,55 %
NULLE	8	1,86 %
CONTESE	0	0 %
VOTI NULLI	0	0 %
TOTALE VOTI NON VALIDI	19	4,41 %
VOTI SOLO CANDIDATO	29	6,73 %

	LISTA/CANDIDATO	VOTI	%	S.C.
	PCI	10	2,61 %	0
	PARTITO COMUNISTA	6	1,57 %	0
	FRATELLI D'ITALIA	31	8,09 %	0
	LEGA SALVINI PREMIER	69	18,02 %	0
	TOSCANA CIVICA PER IL CAMBIAMENTO	1	0,26 %	0

ROSIGNANO MARITTIMO

ELEZIONI REGIONALI del 20/09/2020 VOTI ALLE LISTE PER SEZIONE CIRCOSCRIZIONE REGIONALE TOSCANA 5

	FORZA ITALIA - UDC	10	2,61 %	0
	TOSCANA A SINISTRA	6	1,57 %	0
	MOVIMENTO 5 STELLE	30	7,83 %	0
	MOVIMENTO 3V	1	0,26 %	0
	EUROPA VERDE PROGRESSISTA CIVICA	1	0,26 %	0
	SINISTRA CIVICA ECOLOGISTA	13	3,39 %	0
	SVOLTA!	0	0 %	0
	ITALIA VIVA - + EUROPA	9	2,35 %	0
	ORGOGGIO TOSCANA PER GIANI PRESIDENTE	27	7,05 %	0
	PARTITO DEMOCRATICO	169	44,13 %	0
TOTALI		383		0