

# ROSIGNANO MARITTIMO

*ELEZIONI COMUNALI del 26/05/2019*  
**VOTI TOTALI ALLE LISTE E PREFERENZE AI CANDIDATI**

## VADA

PROSPETTO NUMERICO DEI VOTI TOTALI			
SEZIONI ELABORATE : 5 su 5			
	MASCHI	FEMMINE	TOTALI
ISCRITTI	1.776	1.904	3.680
VOTANTI	1.215	1.208	2.423
% su Iscritti	68,41%	63,45%	65,84%

RIEPILOGO DEI VOTI ESPRESSI		
TOTALE VOTI VALIDI	2.280	94,10 %
BIANCHE	38	1,57 %
NULLE	62	2,56 %
CONTESE	0	0,00 %
VOTI NULLI	0	0,00 %
TOTALE VOTI NON VALIDI	100	4,13 %
VOTI SOLO SINDACO	43	1,77 %

LISTA	VOTI	%	S.C.
 PARTITO DEMOCRATICO	666	29,21 %	0
CANDIDATO	VOTI	%	CIFRA INDIV.
TOMMASO CARAFA	62	9,31 %	728
VALERIO D'ORIO	40	6,01 %	706
MICHELA SERMATTEI	39	5,86 %	705
IGNAZIO POLLARI	35	5,26 %	701
ALICE PRINETTI	22	3,30 %	688
ANDREA MARTINI	16	2,40 %	682
ANTONELLA PEDONE	12	1,80 %	678
ROBERTA TORRETTI	10	1,50 %	676
GRAZIANO LUPPICHINI	8	1,20 %	674
CECILIA PECCIANI	6	0,90 %	672
ROBERTO BALZINI	4	0,60 %	670
ENRICO FERRI	4	0,60 %	670
IRENE FABIANI	3	0,45 %	669
PAOLO CHIRICI	3	0,45 %	669
ILARIA ALESSANDRA RIBECHINI	3	0,45 %	669
MASSIMO GARZELLI	3	0,45 %	669
LORENZO ROSSI	3	0,45 %	669
VANESSA MARINI	2	0,30 %	668
LORENZO TADDEUCCI	2	0,30 %	668
DANIELE CECCONI	1	0,15 %	667
MATTEO ALESSANDRONI	1	0,15 %	667
ROBERTA SARTORI	1	0,15 %	667
LAURA ROMBOLI	0	0,00 %	666
BARBARA TONARINI	0	0,00 %	666
<b>TOTALE VOTI ESPRESSI PER I CANDIDATI DI LISTA</b>	<b>280</b>		


# ROSIGNANO MARITTIMO

*ELEZIONI COMUNALI del 26/05/2019*  
**VOTI TOTALI ALLE LISTE E PREFERENZE AI CANDIDATI**

## VADA

PROSPETTO NUMERICO DEI VOTI TOTALI			
SEZIONI ELABORATE : 5 su 5			
	MASCHI	FEMMINE	TOTALI
ISCRITTI	1.776	1.904	3.680
VOTANTI	1.215	1.208	2.423
% su Iscritti	68,41%	63,45%	65,84%

RIEPILOGO DEI VOTI ESPRESSI		
TOTALE VOTI VALIDI	2.280	94,10 %
BIANCHE	38	1,57 %
NULLE	62	2,56 %
CONTESE	0	0,00 %
VOTI NULLI	0	0,00 %
TOTALE VOTI NON VALIDI	100	4,13 %
VOTI SOLO SINDACO	43	1,77 %

LISTA	VOTI	%	S.C.
 LEGA	491	21,54 %	0
CANDIDATO	VOTI	%	CIFRA INDIV.
MICHELE RODOLFO GABELLIERI	31	6,31 %	522
GAETANO BARRELLA	26	5,30 %	517
GIULIO ZUCHELLI	9	1,83 %	500
ROBERTO BIASCI	8	1,63 %	499
STEFANO SCARASCIA	8	1,63 %	499
MICAELA CERCACI	5	1,02 %	496
MARIA TERESA IACOMELLI	4	0,81 %	495
AURORA POTENTI	4	0,81 %	495
CRISTINA VIVIANI	4	0,81 %	495
GIUSEPPE INSERVIENTE	3	0,61 %	494
SILVIA CHIELLINI	2	0,41 %	493
LUCIA CUCCHETTI	2	0,41 %	493
EMANUELE MANASSERO	1	0,20 %	492
EBE MARINI	1	0,20 %	492
LUCA ALLETTO	0	0,00 %	491
LISA BEDON	0	0,00 %	491
TATIANA ERMOLAEVA	0	0,00 %	491
DANIELA GIANNONI	0	0,00 %	491
VINCENZA IONES	0	0,00 %	491
ANTONIO ENRICO LUNGH	0	0,00 %	491
PASQUALE MIMMO	0	0,00 %	491
FABIO NICCOLINI	0	0,00 %	491
SERGIO TASCINI	0	0,00 %	491
RICCARDO ZANOBINI	0	0,00 %	491
<b>TOTALE VOTI ESPRESSI PER I CANDIDATI DI LISTA</b>	<b>108</b>		


# ROSIGNANO MARITTIMO

*ELEZIONI COMUNALI del 26/05/2019*  
**VOTI TOTALI ALLE LISTE E PREFERENZE AI CANDIDATI**

## VADA

PROSPETTO NUMERICO DEI VOTI TOTALI			
SEZIONI ELABORATE : 5 su 5			
	MASCHI	FEMMINE	TOTALI
ISCRITTI	1.776	1.904	3.680
VOTANTI	1.215	1.208	2.423
% su Iscritti	68,41%	63,45%	65,84%

RIEPILOGO DEI VOTI ESPRESSI		
TOTALE VOTI VALIDI	2.280	94,10 %
BIANCHE	38	1,57 %
NULLE	62	2,56 %
CONTESE	0	0,00 %
VOTI NULLI	0	0,00 %
TOTALE VOTI NON VALIDI	100	4,13 %
VOTI SOLO SINDACO	43	1,77 %

LISTA	VOTI	%	S.C.
 ROSIGNANO NEL CUORE	428	18,77 %	0
CANDIDATO	VOTI	%	CIFRA INDIV.
ALESSIO FLAMMIA	58	13,55 %	486
FRANCESCA ORAZZINI	16	3,74 %	444
RITA ONCINI	13	3,04 %	441
ENRICO GRANDI	11	2,57 %	439
CRISTINA SANTINELLI	10	2,34 %	438
ILARIA BURRESI	9	2,10 %	437
GIULIO ROTELLI	7	1,64 %	435
DAVIDE SAMUELE FRANCHI	5	1,17 %	433
STEFANO MONTAGNANI	5	1,17 %	433
SUSANNA MASONI	4	0,93 %	432
BENEDETTA TORRI	4	0,93 %	432
CANDIDA BECHERINI	3	0,70 %	431
PAOLO FALCHETTI	3	0,70 %	431
ROBERTO REPETI	3	0,70 %	431
SIMONA BELLINI	2	0,47 %	430
SILVIA GUGLIELMI	2	0,47 %	430
PIERO AMBROGINI	1	0,23 %	429
GIACOMO CANTINI	1	0,23 %	429
PAOLA GATTINI	1	0,23 %	429
GABRIELE LENZI	1	0,23 %	429
ALESSANDRA POGGI	1	0,23 %	429
DAVID MANZI	1	0,23 %	429
PIERO TEMPESTI	1	0,23 %	429
LUCA MANETTI	0	0,00 %	428
<b>TOTALE VOTI ESPRESSI PER I CANDIDATI DI LISTA</b>	<b>162</b>		

# ROSIGNANO MARITTIMO

*ELEZIONI COMUNALI del 26/05/2019*  
**VOTI TOTALI ALLE LISTE E PREFERENZE AI CANDIDATI**

## VADA

PROSPETTO NUMERICO DEI VOTI TOTALI			
SEZIONI ELABORATE : 5 su 5			
	MASCHI	FEMMINE	TOTALI
ISCRITTI	1.776	1.904	3.680
VOTANTI	1.215	1.208	2.423
% su Iscritti	68,41%	63,45%	65,84%

RIEPILOGO DEI VOTI ESPRESSI		
TOTALE VOTI VALIDI	2.280	94,10 %
BIANCHE	38	1,57 %
NULLE	62	2,56 %
CONTESE	0	0,00 %
VOTI NULLI	0	0,00 %
TOTALE VOTI NON VALIDI	100	4,13 %
VOTI SOLO SINDACO	43	1,77 %

LISTA	VOTI	%	S.C.
 MOVIMENTO 5 STELLE	276	12,11 %	0
CANDIDATO	VOTI	%	CIFRA INDIV.
GRAZIANO D'APICE	19	6,88 %	295
ELISA BECHERINI	15	5,43 %	291
ENZO PROVENZANO	4	1,45 %	280
CHIARA NELLI	3	1,09 %	279
FRANCO MAZZAMUTO	3	1,09 %	279
VERONICA BOTTONI	2	0,72 %	278
LUCA PELLICONE	2	0,72 %	278
ALESSANDRO PROFETI	1	0,36 %	277
ANDREA PROFETI	1	0,36 %	277
TOMMASO MORINI	1	0,36 %	277
ELSA BALIA	0	0,00 %	276
SIMONE GASPARONI	0	0,00 %	276
MASSIMILIANO BALDI	0	0,00 %	276
CRISTINA PELLICONE	0	0,00 %	276
GIGLIOLA GRONCHI	0	0,00 %	276
LEONARDO PIZZORNO	0	0,00 %	276
ROBERTO RICCIO	0	0,00 %	276
<b>TOTALE VOTI ESPRESSI PER I CANDIDATI DI LISTA</b>	<b>51</b>		


# ROSIGNANO MARITTIMO

*ELEZIONI COMUNALI del 26/05/2019*  
**VOTI TOTALI ALLE LISTE E PREFERENZE AI CANDIDATI**

## VADA

PROSPETTO NUMERICO DEI VOTI TOTALI			
SEZIONI ELABORATE : 5 su 5			
	MASCHI	FEMMINE	TOTALI
ISCRITTI	1.776	1.904	3.680
VOTANTI	1.215	1.208	2.423
% su Iscritti	68,41%	63,45%	65,84%

RIEPILOGO DEI VOTI ESPRESSI		
TOTALE VOTI VALIDI	2.280	94,10 %
BIANCHE	38	1,57 %
NULLE	62	2,56 %
CONTESE	0	0,00 %
VOTI NULLI	0	0,00 %
TOTALE VOTI NON VALIDI	100	4,13 %
VOTI SOLO SINDACO	43	1,77 %

LISTA	VOTI	%	S.C.
 IN COMUNE	121	5,31 %	0
CANDIDATO	VOTI	%	CIFRA INDIV.
DANIELE CIURLI	33	27,27 %	154
LICIA CAPRAI MONTAGNANI	18	14,88 %	139
SARA NELLI	17	14,05 %	138
MARTINA BECUZZI	10	8,26 %	131
DONATA CAGNESCHI	8	6,61 %	129
RICCARDO CERVELLI	7	5,79 %	128
CRISTINA SCARDIGLI	5	4,13 %	126
PAOLO CANTINI	2	1,65 %	123
TANIA CAREDDA	1	0,83 %	122
PAOLO DONATI	1	0,83 %	122
VINCENZO LIPARI	1	0,83 %	122
MANUEL PETZA	1	0,83 %	122
ALESSIA VERDIANI	1	0,83 %	122
NELLA FRANCESCA GOIA	0	0,00 %	121
SIMONETTA GORI	0	0,00 %	121
MARCO MARUCELLI	0	0,00 %	121
MANUELA BERNINI	0	0,00 %	121
IACOPO MARZINI	0	0,00 %	121
DARIO PREZZOLINI	0	0,00 %	121
GIOVANNA SORIA	0	0,00 %	121
FABRIZIO BORGHINI	0	0,00 %	121
PAOLA SPINELLI	0	0,00 %	121
AZZURRA TOMICI	0	0,00 %	121
<b>TOTALE VOTI ESPRESSI PER I CANDIDATI DI LISTA</b>	<b>105</b>		

# ROSIGNANO MARITTIMO

*ELEZIONI COMUNALI del 26/05/2019*  
**VOTI TOTALI ALLE LISTE E PREFERENZE AI CANDIDATI**

## VADA

PROSPETTO NUMERICO DEI VOTI TOTALI			
SEZIONI ELABORATE : 5 su 5			
	MASCHI	FEMMINE	TOTALI
ISCRITTI	1.776	1.904	3.680
VOTANTI	1.215	1.208	2.423
% su Iscritti	68,41%	63,45%	65,84%

RIEPILOGO DEI VOTI ESPRESSI		
TOTALE VOTI VALIDI	2.280	94,10 %
BIANCHE	38	1,57 %
NULLE	62	2,56 %
CONTESE	0	0,00 %
VOTI NULLI	0	0,00 %
TOTALE VOTI NON VALIDI	100	4,13 %
VOTI SOLO SINDACO	43	1,77 %

LISTA	VOTI	%	S.C.
 FORZA ITALIA	97	4,25 %	0
CANDIDATO	VOTI	%	CIFRA INDIV.
SERENA MANCINI	5	5,15 %	102
ANNA NOCCHI	2	2,06 %	99
MONICA GASPERINI	1	1,03 %	98
MARIA GRAZIELLA ANGELI	1	1,03 %	98
IVONIO NICCOLAI	1	1,03 %	98
ENZO CALDERONE	0	0,00 %	97
CLAUDIO ORSINI	0	0,00 %	97
ERICA DE ANGELIS	0	0,00 %	97
PIERGIORGIO VANNOZZI	0	0,00 %	97
LUCA FIORENZOLI	0	0,00 %	97
MARIA GIOVANNA VESTRINI	0	0,00 %	97
LUCIANO CAROTI	0	0,00 %	97
GIAN LUCA GABBRIELLINI	0	0,00 %	97
GABRIELE LA STARZA	0	0,00 %	97
CONCETTA DE ANGELIS	0	0,00 %	97
FRANCESCO VILLANI	0	0,00 %	97
CARLO BERTUCCI	0	0,00 %	97
MIRCO CAROSI	0	0,00 %	97
<b>TOTALE VOTI ESPRESSI PER I CANDIDATI DI LISTA</b>	<b>10</b>		

# ROSIGNANO MARITTIMO

*ELEZIONI COMUNALI del 26/05/2019*  
VOTI TOTALI ALLE LISTE E PREFERENZE AI CANDIDATI

## VADA

PROSPETTO NUMERICO DEI VOTI TOTALI			
SEZIONI ELABORATE : 5 su 5			
	MASCHI	FEMMINE	TOTALI
ISCRITTI	1.776	1.904	3.680
VOTANTI	1.215	1.208	2.423
% su Iscritti	68,41%	63,45%	65,84%

RIEPILOGO DEI VOTI ESPRESSI		
TOTALE VOTI VALIDI	2.280	94,10 %
BIANCHE	38	1,57 %
NULLE	62	2,56 %
CONTESE	0	0,00 %
VOTI NULLI	0	0,00 %
TOTALE VOTI NON VALIDI	100	4,13 %
VOTI SOLO SINDACO	43	1,77 %

LISTA	VOTI	%	S.C.
 FRATELLI D'ITALIA	60	2,63 %	0
CANDIDATO	VOTI	%	CIFRA INDIV.
MARCO NATI	4	6,67 %	64
MASSIMO RADICCHI	2	3,33 %	62
ANTONELLA FANELLI	1	1,67 %	61
ALESSANDRO ROSTENI	1	1,67 %	61
ALESSANDRA LA SPINA	1	1,67 %	61
FEDERICO CAROTI	0	0,00 %	60
FERDINANDO WAINER ROSA	0	0,00 %	60
LUCIA FACCENDA	0	0,00 %	60
PAOLA PAPIANI	0	0,00 %	60
GINO TONCELLI	0	0,00 %	60
GINEVRA BARSANTI	0	0,00 %	60
COSMA DAMIANO VILLANI	0	0,00 %	60
ANGELA MELCHIONDA	0	0,00 %	60
ENRICO MORELLI	0	0,00 %	60
AMALIA MANZOLLI	0	0,00 %	60
MARIA LAURA CIONI	0	0,00 %	60
FABIO DANI	0	0,00 %	60
ANGELA FORMISANO	0	0,00 %	60
ELIO COLELLA	0	0,00 %	60
ARRIGO LESSI	0	0,00 %	60
<b>TOTALE VOTI ESPRESSI PER I CANDIDATI DI LISTA</b>	<b>9</b>		

# ROSIGNANO MARITTIMO

*ELEZIONI COMUNALI del 26/05/2019*  
**VOTI TOTALI ALLE LISTE E PREFERENZE AI CANDIDATI**

## VADA

PROSPETTO NUMERICO DEI VOTI TOTALI			
SEZIONI ELABORATE : 5 su 5			
	MASCHI	FEMMINE	TOTALI
ISCRITTI	1.776	1.904	3.680
VOTANTI	1.215	1.208	2.423
% su Iscritti	68,41%	63,45%	65,84%

RIEPILOGO DEI VOTI ESPRESSI		
TOTALE VOTI VALIDI	2.280	94,10 %
BIANCHE	38	1,57 %
NULLE	62	2,56 %
CONTESE	0	0,00 %
VOTI NULLI	0	0,00 %
TOTALE VOTI NON VALIDI	100	4,13 %
VOTI SOLO SINDACO	43	1,77 %

LISTA	VOTI	%	S.C.
 SINISTRA UNITA	55	2,41 %	0
CANDIDATO	VOTI	%	CIFRA INDIV.
MARIA GLORIA PAGGETTI	11	20,00 %	66
MARCO GIROLAMI	7	12,73 %	62
ALESSANDRO NASSISI	3	5,45 %	58
FRANCESCA BRESCHI	3	5,45 %	58
GUGLIELMO FIORE	3	5,45 %	58
GIOVANNI BRACCI	1	1,82 %	56
ANGELA PORCIANI	1	1,82 %	56
SILVIA CERRI	1	1,82 %	56
DILETTA-OLGA PARRA	1	1,82 %	56
LUISA PUCETTI	0	0,00 %	55
MICHELE AGOSTINI	0	0,00 %	55
FRANCO BERTOLI	0	0,00 %	55
TOMMASO CANTINI	0	0,00 %	55
IANA CRESCIOLI	0	0,00 %	55
MARIA ANGELA INZITARI	0	0,00 %	55
GIAN MARIA SANFELICE	0	0,00 %	55
FABRIZIO SARRI	0	0,00 %	55
VINCENZO TALLARICO	0	0,00 %	55
<b>TOTALE VOTI ESPRESSI PER I CANDIDATI DI LISTA</b>	<b>31</b>		



# ROSIGNANO MARITTIMO

*ELEZIONI COMUNALI del 26/05/2019*  
**VOTI TOTALI ALLE LISTE E PREFERENZE AI CANDIDATI**

## VADA

PROSPETTO NUMERICO DEI VOTI TOTALI			
SEZIONI ELABORATE : 5 su 5			
	MASCHI	FEMMINE	TOTALI
ISCRITTI	1.776	1.904	3.680
VOTANTI	1.215	1.208	2.423
% su Iscritti	68,41%	63,45%	65,84%

RIEPILOGO DEI VOTI ESPRESSI		
TOTALE VOTI VALIDI	2.280	94,10 %
BIANCHE	38	1,57 %
NULLE	62	2,56 %
CONTESE	0	0,00 %
VOTI NULLI	0	0,00 %
TOTALE VOTI NON VALIDI	100	4,13 %
VOTI SOLO SINDACO	43	1,77 %

LISTA	VOTI	%	S.C.
 VIVIAMO ROSIGNANO	43	1,89 %	0
CANDIDATO	VOTI	%	CIFRA INDIV.
NELLACE GIUBBILINI	9	20,93 %	52
RICCARDO CANTINI	6	13,95 %	49
FABRIZIO LENZI detto BOBO	3	6,98 %	46
LUCIA BASSI	2	4,65 %	45
SIMONE FRANCALACCI	2	4,65 %	45
MORENO SANDRINI	1	2,33 %	44
GIUSEPPE DI NOTO	0	0,00 %	43
LAURA MOSCARDINI	0	0,00 %	43
ELENA NOCCHI	0	0,00 %	43
STEFANO MAIOLINI	0	0,00 %	43
VINCENZA PORRACCHIO	0	0,00 %	43
RUDY PRINCIPI	0	0,00 %	43
CRISTINA ROMBAI	0	0,00 %	43
MAURIZIO RIPOLI	0	0,00 %	43
GRAZIA SANDRI	0	0,00 %	43
GIACOMO ROSSI	0	0,00 %	43
CHIARA TACCHELLI	0	0,00 %	43
ALLA ZHUSSUPOVA	0	0,00 %	43
<b>TOTALE VOTI ESPRESSI PER I CANDIDATI DI LISTA</b>	<b>23</b>		


# ROSIGNANO MARITTIMO

*ELEZIONI COMUNALI del 26/05/2019*  
**VOTI TOTALI ALLE LISTE E PREFERENZE AI CANDIDATI**

## VADA

PROSPETTO NUMERICO DEI VOTI TOTALI			
SEZIONI ELABORATE : 5 su 5			
	MASCHI	FEMMINE	TOTALI
ISCRITTI	1.776	1.904	3.680
VOTANTI	1.215	1.208	2.423
% su Iscritti	68,41%	63,45%	65,84%

RIEPILOGO DEI VOTI ESPRESSI		
TOTALE VOTI VALIDI	2.280	94,10 %
BIANCHE	38	1,57 %
NULLE	62	2,56 %
CONTESE	0	0,00 %
VOTI NULLI	0	0,00 %
TOTALE VOTI NON VALIDI	100	4,13 %
VOTI SOLO SINDACO	43	1,77 %

LISTA	VOTI	%	S.C.
 ROSIGNANO MIGLIORE	30	1,32 %	0
CANDIDATO	VOTI	%	CIFRA INDIV.
DONATELLA MARIANI	2	6,67 %	32
MARZIA LUCREZIA DANIELA SANGIORGIO	2	6,67 %	32
MARIA LUCIANA FARINELLI	1	3,33 %	31
RICCARDO BONDI	1	3,33 %	31
FEDERICA PIOLI	1	3,33 %	31
CARMELA ARTIACO	0	0,00 %	30
STELLA CONFORTI	0	0,00 %	30
SERENA CONTI	0	0,00 %	30
VALENTINA CREATINI	0	0,00 %	30
SANTA DI VARA	0	0,00 %	30
CARLOTTA DURANTI	0	0,00 %	30
LAURA MANNARI	0	0,00 %	30
SARA PIOMALLO	0	0,00 %	30
SERENA ROTINI	0	0,00 %	30
ANTONIETTA GIUSTINA TERRAZZANO	0	0,00 %	30
LORENZO BIGONTINA	0	0,00 %	30
GIACOMO CONFORTI	0	0,00 %	30
STEFANO CORSINI	0	0,00 %	30
MARIO CREATINI	0	0,00 %	30
SANDRO DUVILLE	0	0,00 %	30
GIANFRANCO GIAMATTEI	0	0,00 %	30
ANDREA MIGLIACCIO	0	0,00 %	30
SAMUELE SBARBATI	0	0,00 %	30
DANIELA MODICA	0	0,00 %	30
<b>TOTALE VOTI ESPRESSI PER I CANDIDATI DI LISTA</b>	<b>7</b>		


# ROSIGNANO MARITTIMO

*ELEZIONI COMUNALI del 26/05/2019*  
**VOTI TOTALI ALLE LISTE E PREFERENZE AI CANDIDATI**

## VADA

PROSPETTO NUMERICO DEI VOTI TOTALI			
SEZIONI ELABORATE : 5 su 5			
	MASCHI	FEMMINE	TOTALI
ISCRITTI	1.776	1.904	3.680
VOTANTI	1.215	1.208	2.423
% su Iscritti	68,41%	63,45%	65,84%

RIEPILOGO DEI VOTI ESPRESSI		
TOTALE VOTI VALIDI	2.280	94,10 %
BIANCHE	38	1,57 %
NULLE	62	2,56 %
CONTESE	0	0,00 %
VOTI NULLI	0	0,00 %
TOTALE VOTI NON VALIDI	100	4,13 %
VOTI SOLO SINDACO	43	1,77 %

LISTA	VOTI	%	S.C.
 MOVIMENTO POPOLARE	13	0,57 %	0
CANDIDATO	VOTI	%	CIFRA INDIV.
GIULIO GAGLIANO	2	15,38 %	15
CRISTINA BANDINI	1	7,69 %	14
TOMMASO BERTINI	1	7,69 %	14
GIUSEPPE CAMBI	0	0,00 %	13
ROBERTO CIARDI	0	0,00 %	13
ROBERTO TEDESCO	0	0,00 %	13
ROSELLA TENDI	0	0,00 %	13
LUCIANO BELLUCCI	0	0,00 %	13
LUCIANO FRAU	0	0,00 %	13
ALFREDO RUOCCO	0	0,00 %	13
GIACOMO SPADACCINI	0	0,00 %	13
PATRIZIA SAGLIUOCOLO	0	0,00 %	13
LETIZIA GREGORI	0	0,00 %	13
CRISTIAN MILAZZO	0	0,00 %	13
FRANCO CHIUCHIOLO	0	0,00 %	13
MIRELLA BENASSI	0	0,00 %	13
SABRINA SEMBOLONI	0	0,00 %	13
SANTINO PERRI	0	0,00 %	13
MARIA CRISTINA SARDI	0	0,00 %	13
MAURIZIO MISTRETTA	0	0,00 %	13
AVENIO QUERCI	0	0,00 %	13
IVETTA MARTELLI	0	0,00 %	13
<b>TOTALE VOTI ESPRESSI PER I CANDIDATI DI LISTA</b>	<b>4</b>		