


ROSIGNANO MARITTIMO

ELEZIONI COMUNALI del 26/05/2019
VOTI TOTALI ALLE LISTE E PREFERENZE AI CANDIDATI

ROSIGNANO SOLVAY

PROSPETTO NUMERICO DEI VOTI TOTALI			
SEZIONI ELABORATE : 15 su 15			
	MASCHI	FEMMINE	TOTALI
ISCRITTI	5.826	6.425	12.251
VOTANTI	4.066	4.120	8.186
% su Iscritti	69,79%	64,12%	66,82%

RIEPILOGO DEI VOTI ESPRESSI		
TOTALE VOTI VALIDI	7.735	94,49 %
BIANCHE	100	1,22 %
NULLE	166	2,03 %
CONTESE	0	0,00 %
VOTI NULLI	0	0,00 %
TOTALE VOTI NON VALIDI	266	3,25 %
VOTI SOLO SINDACO	185	2,26 %

LISTA	VOTI	%	S.C.
 PARTITO DEMOCRATICO	2217	28,66 %	0
CANDIDATO	VOTI	%	CIFRA INDIV.
IGNAZIO POLLARI	91	4,10 %	2.308
ANTONELLA PEDONE	74	3,34 %	2.291
ALICE PRINETTI	70	3,16 %	2.287
CECILIA PECCIANTI	68	3,07 %	2.285
LORENZO TADDEUCCI	65	2,93 %	2.282
MATTEO ALESSANDRONI	60	2,71 %	2.277
ROBERTA TORRETTI	53	2,39 %	2.270
MASSIMO GARZELLI	51	2,30 %	2.268
ANDREA MARTINI	49	2,21 %	2.266
LORENZO ROSSI	47	2,12 %	2.264
ILARIA ALESSANDRA RIBECHINI	46	2,07 %	2.263
ROBERTO BALZINI	43	1,94 %	2.260
DANIELE CECCONI	36	1,62 %	2.253
VANESSA MARINI	22	0,99 %	2.239
ENRICO FERRI	19	0,86 %	2.236
ROBERTA SARTORI	19	0,86 %	2.236
VALERIO D'ORIO	18	0,81 %	2.235
MICHELA SERMATTEI	17	0,77 %	2.234
BARBARA TONARINI	15	0,68 %	2.232
PAOLO CHIRICI	14	0,63 %	2.231
GRAZIANO LUPPICHINI	13	0,59 %	2.230
IRENE FABIANI	8	0,36 %	2.225
TOMMASO CARAFA	2	0,09 %	2.219
LAURA ROMBOLI	0	0,00 %	2.217
TOTALE VOTI ESPRESSI PER I CANDIDATI DI LISTA	900		


ROSIGNANO MARITTIMO

ELEZIONI COMUNALI del 26/05/2019
VOTI TOTALI ALLE LISTE E PREFERENZE AI CANDIDATI

ROSIGNANO SOLVAY

PROSPETTO NUMERICO DEI VOTI TOTALI			
SEZIONI ELABORATE : 15 su 15			
	MASCHI	FEMMINE	TOTALI
ISCRITTI	5.826	6.425	12.251
VOTANTI	4.066	4.120	8.186
% su Iscritti	69,79%	64,12%	66,82%

RIEPILOGO DEI VOTI ESPRESSI		
TOTALE VOTI VALIDI	7.735	94,49 %
BIANCHE	100	1,22 %
NULLE	166	2,03 %
CONTESE	0	0,00 %
VOTI NULLI	0	0,00 %
TOTALE VOTI NON VALIDI	266	3,25 %
VOTI SOLO SINDACO	185	2,26 %

LISTA	VOTI	%	S.C.
 ROSIGNANO NEL CUORE	1925	24,89 %	0
CANDIDATO	VOTI	%	CIFRA INDIV.
FRANCESCA ORAZZINI	84	4,36 %	2.009
DAVIDE SAMUELE FRANCHI	76	3,95 %	2.001
CRISTINA SANTINELLI	76	3,95 %	2.001
STEFANO MONTAGNANI	75	3,90 %	2.000
ILARIA BURRESI	73	3,79 %	1.998
ROBERTO REPETI	47	2,44 %	1.972
PAOLO FALCHETTI	46	2,39 %	1.971
ALESSIO FLAMMIA	43	2,23 %	1.968
GIULIO ROTELLI	42	2,18 %	1.967
SUSANNA MASONI	40	2,08 %	1.965
GIACOMO CANTINI	29	1,51 %	1.954
SIMONA BELLINI	26	1,35 %	1.951
CANDIDA BECHERINI	22	1,14 %	1.947
RITA ONCINI	20	1,04 %	1.945
BENEDETTA TORRI	19	0,99 %	1.944
SILVIA GUGLIELMI	16	0,83 %	1.941
GABRIELE LENZI	15	0,78 %	1.940
PIERO AMBROGINI	12	0,62 %	1.937
ENRICO GRANDI	11	0,57 %	1.936
ALESSANDRA POGGI	8	0,42 %	1.933
PAOLA GATTINI	7	0,36 %	1.932
PIERO TEMPESTI	7	0,36 %	1.932
LUCA MANETTI	2	0,10 %	1.927
DAVID MANZI	2	0,10 %	1.927
TOTALE VOTI ESPRESSI PER I CANDIDATI DI LISTA	798		


ROSIGNANO MARITTIMO

ELEZIONI COMUNALI del 26/05/2019
VOTI TOTALI ALLE LISTE E PREFERENZE AI CANDIDATI

ROSIGNANO SOLVAY

PROSPETTO NUMERICO DEI VOTI TOTALI			
SEZIONI ELABORATE : 15 su 15			
	MASCHI	FEMMINE	TOTALI
ISCRITTI	5.826	6.425	12.251
VOTANTI	4.066	4.120	8.186
% su Iscritti	69,79%	64,12%	66,82%

RIEPILOGO DEI VOTI ESPRESSI		
TOTALE VOTI VALIDI	7.735	94,49 %
BIANCHE	100	1,22 %
NULLE	166	2,03 %
CONTESE	0	0,00 %
VOTI NULLI	0	0,00 %
TOTALE VOTI NON VALIDI	266	3,25 %
VOTI SOLO SINDACO	185	2,26 %

LISTA	VOTI	%	S.C.
 LEGA	1332	17,22 %	0
CANDIDATO	VOTI	%	CIFRA INDIV.
ROBERTO BIASCI	76	5,71 %	1.408
STEFANO SCARASCIA	50	3,75 %	1.382
GAETANO BARRELLA	36	2,70 %	1.368
CRISTINA VIVIANI	32	2,40 %	1.364
FABIO NICCOLINI	18	1,35 %	1.350
LISA BEDON	14	1,05 %	1.346
MICHELE RODOLFO GABELLIERI	14	1,05 %	1.346
PASQUALE MIMMO	10	0,75 %	1.342
MICAELA CERCACI	8	0,60 %	1.340
SILVIA CHIELLINI	8	0,60 %	1.340
ANTONIO ENRICO LUNGH	7	0,53 %	1.339
AURORA POTENTI	5	0,38 %	1.337
GIULIO ZUCHELLI	5	0,38 %	1.337
EBE MARINI	4	0,30 %	1.336
TATIANA ERMOLAEVA	3	0,23 %	1.335
LUCA ALLETTO	2	0,15 %	1.334
VINCENZA IONES	2	0,15 %	1.334
RICCARDO ZANOBINI	2	0,15 %	1.334
LUCIA CUCCHETTI	1	0,08 %	1.333
MARIA TERESA IACOMELLI	1	0,08 %	1.333
EMANUELE MANASSERO	1	0,08 %	1.333
DANIELA GIANNONI	0	0,00 %	1.332
GIUSEPPE INSERVIENTE	0	0,00 %	1.332
SERGIO TASCINI	0	0,00 %	1.332
TOTALE VOTI ESPRESSI PER I CANDIDATI DI LISTA	299		

ROSIGNANO MARITTIMO

ELEZIONI COMUNALI del 26/05/2019
VOTI TOTALI ALLE LISTE E PREFERENZE AI CANDIDATI

ROSIGNANO SOLVAY

PROSPETTO NUMERICO DEI VOTI TOTALI			
SEZIONI ELABORATE : 15 su 15			
	MASCHI	FEMMINE	TOTALI
ISCRITTI	5.826	6.425	12.251
VOTANTI	4.066	4.120	8.186
% su Iscritti	69,79%	64,12%	66,82%

RIEPILOGO DEI VOTI ESPRESSI		
TOTALE VOTI VALIDI	7.735	94,49 %
BIANCHE	100	1,22 %
NULLE	166	2,03 %
CONTESE	0	0,00 %
VOTI NULLI	0	0,00 %
TOTALE VOTI NON VALIDI	266	3,25 %
VOTI SOLO SINDACO	185	2,26 %

LISTA	VOTI	%	S.C.
 MOVIMENTO 5 STELLE	833	10,77 %	0
CANDIDATO	VOTI	%	CIFRA INDIV.
ELISA BECHERINI	17	2,04 %	850
GIGLIOLA GRONCHI	16	1,92 %	849
SIMONE GASPARONI	12	1,44 %	845
CHIARA NELLI	11	1,32 %	844
ANDREA PROFETI	11	1,32 %	844
ROBERTO RICCIO	9	1,08 %	842
FRANCO MAZZAMUTO	7	0,84 %	840
ALESSANDRO PROFETI	5	0,60 %	838
LUCA PELLICONE	5	0,60 %	838
VERONICA BOTTONI	4	0,48 %	837
LEONARDO PIZZORNO	3	0,36 %	836
MASSIMILIANO BALDI	2	0,24 %	835
CRISTINA PELLICONE	2	0,24 %	835
ENZO PROVENZANO	2	0,24 %	835
GRAZIANO D'APICE	1	0,12 %	834
ELSA BALIA	1	0,12 %	834
TOMMASO MORINI	1	0,12 %	834
TOTALE VOTI ESPRESSI PER I CANDIDATI DI LISTA	109		


ROSIGNANO MARITTIMO

ELEZIONI COMUNALI del 26/05/2019
VOTI TOTALI ALLE LISTE E PREFERENZE AI CANDIDATI

ROSIGNANO SOLVAY

PROSPETTO NUMERICO DEI VOTI TOTALI			
SEZIONI ELABORATE : 15 su 15			
	MASCHI	FEMMINE	TOTALI
ISCRITTI	5.826	6.425	12.251
VOTANTI	4.066	4.120	8.186
% su Iscritti	69,79%	64,12%	66,82%

RIEPILOGO DEI VOTI ESPRESSI		
TOTALE VOTI VALIDI	7.735	94,49 %
BIANCHE	100	1,22 %
NULLE	166	2,03 %
CONTESE	0	0,00 %
VOTI NULLI	0	0,00 %
TOTALE VOTI NON VALIDI	266	3,25 %
VOTI SOLO SINDACO	185	2,26 %

LISTA	VOTI	%	S.C.
 IN COMUNE	316	4,09 %	0
CANDIDATO	VOTI	%	CIFRA INDIV.
LICIA CAPRAI MONTAGNANI	55	17,41 %	371
MANUEL PETZA	38	12,03 %	354
TANIA CAREDDA	27	8,54 %	343
MARTINA BECUZZI	20	6,33 %	336
PAOLO CANTINI	16	5,06 %	332
CRISTINA SCARDIGLI	16	5,06 %	332
GIOVANNA SORIA	13	4,11 %	329
RICCARDO CERVELLI	12	3,80 %	328
DONATA CAGNESCHI	8	2,53 %	324
IACOPO MARZINI	8	2,53 %	324
SARA NELLI	6	1,90 %	322
MANUELA BERNINI	4	1,27 %	320
DANIELE CIURLI	3	0,95 %	319
VINCENZO LIPARI	3	0,95 %	319
ALESSIA VERDIANI	3	0,95 %	319
SIMONETTA GORI	2	0,63 %	318
PAOLO DONATI	1	0,32 %	317
AZZURRA TOMICI	1	0,32 %	317
NELLA FRANCESCA GOIA	0	0,00 %	316
MARCO MARUCELLI	0	0,00 %	316
DARIO PREZZOLINI	0	0,00 %	316
FABRIZIO BORGHINI	0	0,00 %	316
PAOLA SPINELLI	0	0,00 %	316
TOTALE VOTI ESPRESSI PER I CANDIDATI DI LISTA	236		

ROSIGNANO MARITTIMO

ELEZIONI COMUNALI del 26/05/2019
VOTI TOTALI ALLE LISTE E PREFERENZE AI CANDIDATI

ROSIGNANO SOLVAY

PROSPETTO NUMERICO DEI VOTI TOTALI			
SEZIONI ELABORATE : 15 su 15			
	MASCHI	FEMMINE	TOTALI
ISCRITTI	5.826	6.425	12.251
VOTANTI	4.066	4.120	8.186
% su Iscritti	69,79%	64,12%	66,82%

RIEPILOGO DEI VOTI ESPRESSI		
TOTALE VOTI VALIDI	7.735	94,49 %
BIANCHE	100	1,22 %
NULLE	166	2,03 %
CONTESE	0	0,00 %
VOTI NULLI	0	0,00 %
TOTALE VOTI NON VALIDI	266	3,25 %
VOTI SOLO SINDACO	185	2,26 %

LISTA	VOTI	%	S.C.
 FORZA ITALIA	301	3,89 %	0
CANDIDATO	VOTI	%	CIFRA INDIV.
MONICA GASPERINI	21	6,98 %	322
SERENA MANCINI	14	4,65 %	315
ANNA NOCCHI	11	3,65 %	312
MARIA GRAZIELLA ANGELI	8	2,66 %	309
LUCIANO CAROTI	7	2,33 %	308
CLAUDIO ORSINI	4	1,33 %	305
FRANCESCO VILLANI	2	0,66 %	303
ENZO CALDERONE	1	0,33 %	302
IVONIO NICCOLAI	1	0,33 %	302
MARIA GIOVANNA VESTRINI	1	0,33 %	302
CARLO BERTUCCI	1	0,33 %	302
ERICA DE ANGELIS	0	0,00 %	301
PIERGIORGIO VANNOZZI	0	0,00 %	301
LUCA FIORENZOLI	0	0,00 %	301
GIAN LUCA GABBRIELLINI	0	0,00 %	301
GABRIELE LA STARZA	0	0,00 %	301
CONCETTA DE ANGELIS	0	0,00 %	301
MIRCO CAROSI	0	0,00 %	301
TOTALE VOTI ESPRESSI PER I CANDIDATI DI LISTA	71		


ROSIGNANO MARITTIMO

ELEZIONI COMUNALI del 26/05/2019
VOTI TOTALI ALLE LISTE E PREFERENZE AI CANDIDATI

ROSIGNANO SOLVAY

PROSPETTO NUMERICO DEI VOTI TOTALI			
SEZIONI ELABORATE : 15 su 15			
	MASCHI	FEMMINE	TOTALI
ISCRITTI	5.826	6.425	12.251
VOTANTI	4.066	4.120	8.186
% su Iscritti	69,79%	64,12%	66,82%

RIEPILOGO DEI VOTI ESPRESSI		
TOTALE VOTI VALIDI	7.735	94,49 %
BIANCHE	100	1,22 %
NULLE	166	2,03 %
CONTESE	0	0,00 %
VOTI NULLI	0	0,00 %
TOTALE VOTI NON VALIDI	266	3,25 %
VOTI SOLO SINDACO	185	2,26 %

LISTA	VOTI	%	S.C.
 FRATELLI D'ITALIA	256	3,31 %	0
CANDIDATO	VOTI	%	CIFRA INDIV.
MARCO NATI	31	12,11 %	287
FEDERICO CAROTI	7	2,73 %	263
ANGELA FORMISANO	7	2,73 %	263
COSMA DAMIANO VILLANI	4	1,56 %	260
ANTONELLA FANELLI	3	1,17 %	259
ALESSANDRA LA SPINA	3	1,17 %	259
ALESSANDRO ROSTENI	2	0,78 %	258
GINEVRA BARSANTI	2	0,78 %	258
MASSIMO RADICCHI	2	0,78 %	258
FERDINANDO WAINER ROSA	1	0,39 %	257
LUCIA FACCENDA	1	0,39 %	257
PAOLA PAPIANI	0	0,00 %	256
GINO TONCELLI	0	0,00 %	256
ANGELA MELCHIONDA	0	0,00 %	256
ENRICO MORELLI	0	0,00 %	256
AMALIA MANZOLLI	0	0,00 %	256
MARIA LAURA CIONI	0	0,00 %	256
FABIO DANI	0	0,00 %	256
ELIO COLELLA	0	0,00 %	256
ARRIGO LESSI	0	0,00 %	256
TOTALE VOTI ESPRESSI PER I CANDIDATI DI LISTA	63		

ROSIGNANO MARITTIMO

ELEZIONI COMUNALI del 26/05/2019
VOTI TOTALI ALLE LISTE E PREFERENZE AI CANDIDATI

ROSIGNANO SOLVAY

PROSPETTO NUMERICO DEI VOTI TOTALI			
SEZIONI ELABORATE : 15 su 15			
	MASCHI	FEMMINE	TOTALI
ISCRITTI	5.826	6.425	12.251
VOTANTI	4.066	4.120	8.186
% su Iscritti	69,79%	64,12%	66,82%

RIEPILOGO DEI VOTI ESPRESSI		
TOTALE VOTI VALIDI	7.735	94,49 %
BIANCHE	100	1,22 %
NULLE	166	2,03 %
CONTESE	0	0,00 %
VOTI NULLI	0	0,00 %
TOTALE VOTI NON VALIDI	266	3,25 %
VOTI SOLO SINDACO	185	2,26 %

LISTA	VOTI	%	S.C.
 ROSIGNANO MIGLIORE	225	2,91 %	0
CANDIDATO	VOTI	%	CIFRA INDIV.
DONATELLA MARIANI	9	4,00 %	234
MARZIA LUCREZIA DANIELA SANGIORGIO	8	3,56 %	233
MARIA LUCIANA FARINELLI	7	3,11 %	232
SANDRO DUVILLE	7	3,11 %	232
GIACOMO CONFORTI	6	2,67 %	231
STEFANO CORSINI	6	2,67 %	231
RICCARDO BONDI	4	1,78 %	229
SERENA ROTINI	3	1,33 %	228
MARIO CREATINI	3	1,33 %	228
GIANFRANCO GIAMATTEI	3	1,33 %	228
VALENTINA CREATINI	2	0,89 %	227
CARLOTTA DURANTI	2	0,89 %	227
FEDERICA PIOLI	2	0,89 %	227
CARMELA ARTIACO	1	0,44 %	226
SANTA DI VARA	1	0,44 %	226
SARA PIROMALLO	1	0,44 %	226
ANTONIETTA GIUSTINA TERRAZZANO	1	0,44 %	226
ANDREA MIGLIACCIO	1	0,44 %	226
STELLA CONFORTI	0	0,00 %	225
SERENA CONTI	0	0,00 %	225
LAURA MANNARI	0	0,00 %	225
LORENZO BIGONTINA	0	0,00 %	225
SAMUELE SBARBATI	0	0,00 %	225
DANIELA MODICA	0	0,00 %	225
TOTALE VOTI ESPRESSI PER I CANDIDATI DI LISTA	67		

ROSIGNANO MARITTIMO

ELEZIONI COMUNALI del 26/05/2019
VOTI TOTALI ALLE LISTE E PREFERENZE AI CANDIDATI

ROSIGNANO SOLVAY

PROSPETTO NUMERICO DEI VOTI TOTALI			
SEZIONI ELABORATE : 15 su 15			
	MASCHI	FEMMINE	TOTALI
ISCRITTI	5.826	6.425	12.251
VOTANTI	4.066	4.120	8.186
% su Iscritti	69,79%	64,12%	66,82%

RIEPILOGO DEI VOTI ESPRESSI		
TOTALE VOTI VALIDI	7.735	94,49 %
BIANCHE	100	1,22 %
NULLE	166	2,03 %
CONTESE	0	0,00 %
VOTI NULLI	0	0,00 %
TOTALE VOTI NON VALIDI	266	3,25 %
VOTI SOLO SINDACO	185	2,26 %

LISTA	VOTI	%	S.C.
 VIVIAMO ROSIGNANO	147	1,9 %	0
CANDIDATO	VOTI	%	CIFRA INDIV.
FABRIZIO LENZI detto BOBO	54	36,73 %	201
STEFANO MAIOLINI	7	4,76 %	154
MAURIZIO RIPOLI	7	4,76 %	154
ELENA NOCCHI	6	4,08 %	153
RUDY PRINCIPI	6	4,08 %	153
GIACOMO ROSSI	5	3,40 %	152
GIUSEPPE DI NOTO	4	2,72 %	151
LUCIA BASSI	3	2,04 %	150
NELL'ACE GIUBBILINI	2	1,36 %	149
VINCENZA PORRACCHIO	2	1,36 %	149
CRISTINA ROMBAI	2	1,36 %	149
GRAZIA SANDRI	2	1,36 %	149
ALLA ZHUSSUPOVA	2	1,36 %	149
RICCARDO CANTINI	0	0,00 %	147
SIMONE FRANCALACCI	0	0,00 %	147
LAURA MOSCARDINI	0	0,00 %	147
CHIARA TACCHELLI	0	0,00 %	147
MORENO SANDRINI	0	0,00 %	147
TOTALE VOTI ESPRESSI PER I CANDIDATI DI LISTA	102		

ROSIGNANO MARITTIMO

ELEZIONI COMUNALI del 26/05/2019
VOTI TOTALI ALLE LISTE E PREFERENZE AI CANDIDATI

ROSIGNANO SOLVAY

PROSPETTO NUMERICO DEI VOTI TOTALI			
SEZIONI ELABORATE : 15 su 15			
	MASCHI	FEMMINE	TOTALI
ISCRITTI	5.826	6.425	12.251
VOTANTI	4.066	4.120	8.186
% su Iscritti	69,79%	64,12%	66,82%

RIEPILOGO DEI VOTI ESPRESSI		
TOTALE VOTI VALIDI	7.735	94,49 %
BIANCHE	100	1,22 %
NULLE	166	2,03 %
CONTESE	0	0,00 %
VOTI NULLI	0	0,00 %
TOTALE VOTI NON VALIDI	266	3,25 %
VOTI SOLO SINDACO	185	2,26 %

LISTA	VOTI	%	S.C.
 SINISTRA UNITA	140	1,81 %	0
CANDIDATO	VOTI	%	CIFRA INDIV.
ANGELA PORCIANI	13	9,29 %	153
FRANCESCA BRESCHI	9	6,43 %	149
ALESSANDRO NASSISI	7	5,00 %	147
MICHELE AGOSTINI	7	5,00 %	147
SILVIA CERRI	7	5,00 %	147
GUGLIELMO FIORE	5	3,57 %	145
FABRIZIO SARRI	5	3,57 %	145
GIOVANNI BRACCI	2	1,43 %	142
LUISA PUCETTI	2	1,43 %	142
MARIA GLORIA PAGGETTI	2	1,43 %	142
VINCENZO TALLARICO	1	0,71 %	141
FRANCO BERTOLI	0	0,00 %	140
TOMMASO CANTINI	0	0,00 %	140
IANA CRESCIOLI	0	0,00 %	140
MARIA ANGELA INZITARI	0	0,00 %	140
MARCO GIROLAMI	0	0,00 %	140
GIAN MARIA SANFELICE	0	0,00 %	140
DILETTA-OLGA PARRA	0	0,00 %	140
TOTALE VOTI ESPRESSI PER I CANDIDATI DI LISTA	60		

ROSIGNANO MARITTIMO

ELEZIONI COMUNALI del 26/05/2019
VOTI TOTALI ALLE LISTE E PREFERENZE AI CANDIDATI

ROSIGNANO SOLVAY

PROSPETTO NUMERICO DEI VOTI TOTALI			
SEZIONI ELABORATE : 15 su 15			
	MASCHI	FEMMINE	TOTALI
ISCRITTI	5.826	6.425	12.251
VOTANTI	4.066	4.120	8.186
% su Iscritti	69,79%	64,12%	66,82%

RIEPILOGO DEI VOTI ESPRESSI		
TOTALE VOTI VALIDI	7.735	94,49 %
BIANCHE	100	1,22 %
NULLE	166	2,03 %
CONTESE	0	0,00 %
VOTI NULLI	0	0,00 %
TOTALE VOTI NON VALIDI	266	3,25 %
VOTI SOLO SINDACO	185	2,26 %

LISTA	VOTI	%	S.C.
 MOVIMENTO POPOLARE	43	0,56 %	0
CANDIDATO	VOTI	%	CIFRA INDIV.
ROBERTO TEDESCO	5	11,63 %	48
SABRINA SEMBOLONI	3	6,98 %	46
ROBERTO CIARDI	1	2,33 %	44
ROSELLA TENDI	1	2,33 %	44
LUCIANO BELLUCCI	1	2,33 %	44
GIACOMO SPADACCINI	1	2,33 %	44
CRISTIAN MILAZZO	1	2,33 %	44
AVENIO QUERCI	1	2,33 %	44
TOMMASO BERTINI	1	2,33 %	44
GIUSEPPE CAMBI	0	0,00 %	43
CRISTINA BANDINI	0	0,00 %	43
LUCIANO FRAU	0	0,00 %	43
ALFREDO RUOCCO	0	0,00 %	43
PATRIZIA SAGLIUOCOLO	0	0,00 %	43
LETIZIA GREGORI	0	0,00 %	43
FRANCO CHIUCHIOLO	0	0,00 %	43
MIRELLA BENASSI	0	0,00 %	43
GIULIO GAGLIANO	0	0,00 %	43
SANTINO PERRI	0	0,00 %	43
MARIA CRISTINA SARDI	0	0,00 %	43
MAURIZIO MISTRETTA	0	0,00 %	43
IVETTA MARTELLI	0	0,00 %	43
TOTALE VOTI ESPRESSI PER I CANDIDATI DI LISTA	15		