


# ROSIGNANO MARITTIMO

*ELEZIONI COMUNALI del 26/05/2019*  
VOTI TOTALI ALLE LISTE E PREFERENZE AI CANDIDATI

## ROSIGNANO MARITTIMO

PROSPETTO NUMERICO DEI VOTI TOTALI			
SEZIONI ELABORATE : 3 su 3			
	MASCHI	FEMMINE	TOTALI
ISCRITTI	1.288	1.420	2.708
VOTANTI	827	857	1.684
% su Iscritti	64,21%	60,35%	62,19%

RIEPILOGO DEI VOTI ESPRESSI		
TOTALE VOTI VALIDI	1.586	94,18 %
BIANCHE	26	1,54 %
NULLE	35	2,08 %
CONTESE	0	0,00 %
VOTI NULLI	0	0,00 %
TOTALE VOTI NON VALIDI	61	3,62 %
VOTI SOLO SINDACO	37	2,20 %

LISTA	VOTI	%	S.C.
 PARTITO DEMOCRATICO	448	28,25 %	0
CANDIDATO	VOTI	%	CIFRA INDIV.
ALICE PRINETTI	94	20,98 %	542
ENRICO FERRI	41	9,15 %	489
MATTEO ALESSANDRONI	17	3,79 %	465
IGNAZIO POLLARI	14	3,13 %	462
MASSIMO GARZELLI	12	2,68 %	460
LORENZO TADDEUCCI	12	2,68 %	460
IRENE FABIANI	11	2,46 %	459
CECILIA PECCIANI	8	1,79 %	456
ILARIA ALESSANDRA RIBECHINI	8	1,79 %	456
ROBERTA TORRETTI	8	1,79 %	456
ROBERTO BALZINI	7	1,56 %	455
LORENZO ROSSI	7	1,56 %	455
VALERIO D'ORIO	6	1,34 %	454
ANTONELLA PEDONE	5	1,12 %	453
DANIELE CECCONI	4	0,89 %	452
PAOLO CHIRICI	4	0,89 %	452
ANDREA MARTINI	2	0,45 %	450
VANESSA MARINI	1	0,22 %	449
TOMMASO CARAFA	1	0,22 %	449
MICHELA SERMATTEI	1	0,22 %	449
BARBARA TONARINI	1	0,22 %	449
LAURA ROMBOLI	0	0,00 %	448
ROBERTA SARTORI	0	0,00 %	448
GRAZIANO LUPPICHINI	0	0,00 %	448
<b>TOTALE VOTI ESPRESSI PER I CANDIDATI DI LISTA</b>	<b>264</b>		


# ROSIGNANO MARITTIMO

*ELEZIONI COMUNALI del 26/05/2019*  
VOTI TOTALI ALLE LISTE E PREFERENZE AI CANDIDATI

## ROSIGNANO MARITTIMO

PROSPETTO NUMERICO DEI VOTI TOTALI			
SEZIONI ELABORATE : 3 su 3			
	MASCHI	FEMMINE	TOTALI
ISCRITTI	1.288	1.420	2.708
VOTANTI	827	857	1.684
% su Iscritti	64,21%	60,35%	62,19%

RIEPILOGO DEI VOTI ESPRESSI		
TOTALE VOTI VALIDI	1.586	94,18 %
BIANCHE	26	1,54 %
NULLE	35	2,08 %
CONTESE	0	0,00 %
VOTI NULLI	0	0,00 %
TOTALE VOTI NON VALIDI	61	3,62 %
VOTI SOLO SINDACO	37	2,20 %

LISTA	VOTI	%	S.C.
 ROSIGNANO NEL CUORE	339	21,37 %	0
CANDIDATO	VOTI	%	CIFRA INDIV.
PAOLA GATTINI	18	5,31 %	357
SILVIA GUGLIELMI	14	4,13 %	353
PIERO TEMPESTI	12	3,54 %	351
FRANCESCA ORAZZINI	11	3,24 %	350
DAVIDE SAMUELE FRANCHI	10	2,95 %	349
STEFANO MONTAGNANI	10	2,95 %	349
SUSANNA MASONI	9	2,65 %	348
GABRIELE LENZI	8	2,36 %	347
CRISTINA SANTINELLI	8	2,36 %	347
PAOLO FALCHETTI	7	2,06 %	346
ILARIA BURRESI	5	1,47 %	344
SIMONA BELLINI	5	1,47 %	344
ROBERTO REPETI	5	1,47 %	344
RITA ONCINI	4	1,18 %	343
CANDIDA BECHERINI	3	0,88 %	342
ALESSANDRA POGGI	3	0,88 %	342
GIULIO ROTELLI	3	0,88 %	342
ALESSIO FLAMMIA	2	0,59 %	341
BENEDETTA TORRI	2	0,59 %	341
PIERO AMBROGINI	1	0,29 %	340
GIACOMO CANTINI	1	0,29 %	340
LUCA MANETTI	1	0,29 %	340
ENRICO GRANDI	0	0,00 %	339
DAVID MANZI	0	0,00 %	339
<b>TOTALE VOTI ESPRESSI PER I CANDIDATI DI LISTA</b>	<b>142</b>		


# ROSIGNANO MARITTIMO

*ELEZIONI COMUNALI del 26/05/2019*  
**VOTI TOTALI ALLE LISTE E PREFERENZE AI CANDIDATI**

## ROSIGNANO MARITTIMO

PROSPETTO NUMERICO DEI VOTI TOTALI			
SEZIONI ELABORATE : 3 su 3			
	MASCHI	FEMMINE	TOTALI
ISCRITTI	1.288	1.420	2.708
VOTANTI	827	857	1.684
% su Iscritti	64,21%	60,35%	62,19%

RIEPILOGO DEI VOTI ESPRESSI		
TOTALE VOTI VALIDI	1.586	94,18 %
BIANCHE	26	1,54 %
NULLE	35	2,08 %
CONTESE	0	0,00 %
VOTI NULLI	0	0,00 %
TOTALE VOTI NON VALIDI	61	3,62 %
VOTI SOLO SINDACO	37	2,20 %

LISTA	VOTI	%	S.C.
 LEGA	322	20,3 %	0
CANDIDATO	VOTI	%	CIFRA INDIV.
SILVIA CHIELLINI	21	6,52 %	343
GAETANO BARRELLA	16	4,97 %	338
ROBERTO BIASCI	14	4,35 %	336
RICCARDO ZANOBINI	10	3,11 %	332
STEFANO SCARASCIA	5	1,55 %	327
LISA BEDON	3	0,93 %	325
MICAELA CERCACI	3	0,93 %	325
FABIO NICCOLINI	3	0,93 %	325
CRISTINA VIVIANI	3	0,93 %	325
VINCENZA IONES	1	0,31 %	323
EBE MARINI	1	0,31 %	323
PASQUALE MIMMO	1	0,31 %	323
AURORA POTENTI	1	0,31 %	323
LUCA ALLETTO	0	0,00 %	322
LUCIA CUCCHETTI	0	0,00 %	322
TATIANA ERMOLAEVA	0	0,00 %	322
MICHELE RODOLFO GABELLIERI	0	0,00 %	322
DANIELA GIANNONI	0	0,00 %	322
MARIA TERESA IACOMELLI	0	0,00 %	322
GIUSEPPE INSERVIENTE	0	0,00 %	322
ANTONIO ENRICO LUNGHI	0	0,00 %	322
EMANUELE MANASSERO	0	0,00 %	322
SERGIO TASCINI	0	0,00 %	322
GIULIO ZUCHELLI	0	0,00 %	322
<b>TOTALE VOTI ESPRESSI PER I CANDIDATI DI LISTA</b>	<b>82</b>		

# ROSIGNANO MARITTIMO

*ELEZIONI COMUNALI del 26/05/2019*  
VOTI TOTALI ALLE LISTE E PREFERENZE AI CANDIDATI

## ROSIGNANO MARITTIMO

PROSPETTO NUMERICO DEI VOTI TOTALI			
SEZIONI ELABORATE : 3 su 3			
	MASCHI	FEMMINE	TOTALI
ISCRITTI	1.288	1.420	2.708
VOTANTI	827	857	1.684
% su Iscritti	64,21%	60,35%	62,19%

RIEPILOGO DEI VOTI ESPRESSI		
TOTALE VOTI VALIDI	1.586	94,18 %
BIANCHE	26	1,54 %
NULLE	35	2,08 %
CONTESE	0	0,00 %
VOTI NULLI	0	0,00 %
TOTALE VOTI NON VALIDI	61	3,62 %
VOTI SOLO SINDACO	37	2,20 %

LISTA	VOTI	%	S.C.
 MOVIMENTO 5 STELLE	170	10,72 %	0
CANDIDATO	VOTI	%	CIFRA INDIV.
ELISA BECHERINI	4	2,35 %	174
VERONICA BOTTONI	4	2,35 %	174
MASSIMILIANO BALDI	4	2,35 %	174
LUCA PELLICONE	3	1,76 %	173
SIMONE GASPARONI	1	0,59 %	171
FRANCO MAZZAMUTO	1	0,59 %	171
ANDREA PROFETI	1	0,59 %	171
ENZO PROVENZANO	1	0,59 %	171
GRAZIANO D'APICE	0	0,00 %	170
CHIARA NELLI	0	0,00 %	170
ALESSANDRO PROFETI	0	0,00 %	170
ELSA BALIA	0	0,00 %	170
CRISTINA PELLICONE	0	0,00 %	170
GIGLIOLA GRONCHI	0	0,00 %	170
LEONARDO PIZZORNO	0	0,00 %	170
ROBERTO RICCIO	0	0,00 %	170
TOMMASO MORINI	0	0,00 %	170
<b>TOTALE VOTI ESPRESSI PER I CANDIDATI DI LISTA</b>	<b>19</b>		

# ROSIGNANO MARITTIMO

*ELEZIONI COMUNALI del 26/05/2019*  
VOTI TOTALI ALLE LISTE E PREFERENZE AI CANDIDATI

## ROSIGNANO MARITTIMO

PROSPETTO NUMERICO DEI VOTI TOTALI			
SEZIONI ELABORATE : 3 su 3			
	MASCHI	FEMMINE	TOTALI
ISCRITTI	1.288	1.420	2.708
VOTANTI	827	857	1.684
% su Iscritti	64,21%	60,35%	62,19%

RIEPILOGO DEI VOTI ESPRESSI		
TOTALE VOTI VALIDI	1.586	94,18 %
BIANCHE	26	1,54 %
NULLE	35	2,08 %
CONTESE	0	0,00 %
VOTI NULLI	0	0,00 %
TOTALE VOTI NON VALIDI	61	3,62 %
VOTI SOLO SINDACO	37	2,20 %

LISTA	VOTI	%	S.C.
 FORZA ITALIA	96	6,05 %	0
CANDIDATO	VOTI	%	CIFRA INDIV.
ANNA NOCCHI	15	15,63 %	111
ENZO CALDERONE	7	7,29 %	103
SERENA MANCINI	4	4,17 %	100
FRANCESCO VILLANI	3	3,13 %	99
MONICA GASPERINI	2	2,08 %	98
MARIA GRAZIELLA ANGELI	1	1,04 %	97
CLAUDIO ORSINI	0	0,00 %	96
IVONIO NICCOLAI	0	0,00 %	96
ERICA DE ANGELIS	0	0,00 %	96
PIERGIORGIO VANNOZZI	0	0,00 %	96
LUCA FIORENZOLI	0	0,00 %	96
MARIA GIOVANNA VESTRINI	0	0,00 %	96
LUCIANO CAROTI	0	0,00 %	96
GIAN LUCA GABBRIELLINI	0	0,00 %	96
GABRIELE LA STARZA	0	0,00 %	96
CONCETTA DE ANGELIS	0	0,00 %	96
CARLO BERTUCCI	0	0,00 %	96
MIRCO CAROSI	0	0,00 %	96
<b>TOTALE VOTI ESPRESSI PER I CANDIDATI DI LISTA</b>	<b>32</b>		

# ROSIGNANO MARITTIMO

*ELEZIONI COMUNALI del 26/05/2019*  
**VOTI TOTALI ALLE LISTE E PREFERENZE AI CANDIDATI**

## ROSIGNANO MARITTIMO

PROSPETTO NUMERICO DEI VOTI TOTALI			
SEZIONI ELABORATE : 3 su 3			
	MASCHI	FEMMINE	TOTALI
ISCRITTI	1.288	1.420	2.708
VOTANTI	827	857	1.684
% su Iscritti	64,21%	60,35%	62,19%

RIEPILOGO DEI VOTI ESPRESSI		
TOTALE VOTI VALIDI	1.586	94,18 %
BIANCHE	26	1,54 %
NULLE	35	2,08 %
CONTESE	0	0,00 %
VOTI NULLI	0	0,00 %
TOTALE VOTI NON VALIDI	61	3,62 %
VOTI SOLO SINDACO	37	2,20 %

LISTA	VOTI	%	S.C.
 IN COMUNE	51	3,22 %	0
CANDIDATO	VOTI	%	CIFRA INDIV.
MANUEL PETZA	8	15,69 %	59
LICIA CAPRAI MONTAGNANI	7	13,73 %	58
TANIA CAREDDA	6	11,76 %	57
AZZURRA TOMICI	5	9,80 %	56
PAOLO CANTINI	2	3,92 %	53
IACOPO MARZINI	2	3,92 %	53
CRISTINA SCARDIGLI	2	3,92 %	53
MARTINA BECUZZI	1	1,96 %	52
SARA NELLI	1	1,96 %	52
RICCARDO CERVELLI	0	0,00 %	51
DONATA CAGNESCHI	0	0,00 %	51
DANIELE CIURLI	0	0,00 %	51
PAOLO DONATI	0	0,00 %	51
NELLA FRANCESCA GOIA	0	0,00 %	51
VINCENZO LIPARI	0	0,00 %	51
SIMONETTA GORI	0	0,00 %	51
MARCO MARUCELLI	0	0,00 %	51
MANUELA BERNINI	0	0,00 %	51
DARIO PREZZOLINI	0	0,00 %	51
GIOVANNA SORIA	0	0,00 %	51
FABRIZIO BORGHINI	0	0,00 %	51
PAOLA SPINELLI	0	0,00 %	51
ALESSIA VERDIANI	0	0,00 %	51
<b>TOTALE VOTI ESPRESSI PER I CANDIDATI DI LISTA</b>	<b>34</b>		

# ROSIGNANO MARITTIMO

*ELEZIONI COMUNALI del 26/05/2019*  
VOTI TOTALI ALLE LISTE E PREFERENZE AI CANDIDATI

## ROSIGNANO MARITTIMO

PROSPETTO NUMERICO DEI VOTI TOTALI			
SEZIONI ELABORATE : 3 su 3			
	MASCHI	FEMMINE	TOTALI
ISCRITTI	1.288	1.420	2.708
VOTANTI	827	857	1.684
% su Iscritti	64,21%	60,35%	62,19%

RIEPILOGO DEI VOTI ESPRESSI		
TOTALE VOTI VALIDI	1.586	94,18 %
BIANCHE	26	1,54 %
NULLE	35	2,08 %
CONTESE	0	0,00 %
VOTI NULLI	0	0,00 %
TOTALE VOTI NON VALIDI	61	3,62 %
VOTI SOLO SINDACO	37	2,20 %

LISTA	VOTI	%	S.C.
 VIVIAMO ROSIGNANO	50	3,15 %	0
CANDIDATO	VOTI	%	CIFRA INDIV.
ELENA NOCCHI	22	44,00 %	72
CHIARA TACCHELLI	7	14,00 %	57
FABRIZIO LENZI detto BOBO	5	10,00 %	55
RUDY PRINCIPI	5	10,00 %	55
VINCENZA PORRACCHIO	1	2,00 %	51
RICCARDO CANTINI	0	0,00 %	50
LUCIA BASSI	0	0,00 %	50
GIUSEPPE DI NOTO	0	0,00 %	50
NELL'ACE GIUBBILINI	0	0,00 %	50
SIMONE FRANCALACCI	0	0,00 %	50
LAURA MOSCARDINI	0	0,00 %	50
STEFANO MAIOLINI	0	0,00 %	50
CRISTINA ROMBAI	0	0,00 %	50
MAURIZIO RIPOLI	0	0,00 %	50
GRAZIA SANDRI	0	0,00 %	50
GIACOMO ROSSI	0	0,00 %	50
MORENO SANDRINI	0	0,00 %	50
ALLA ZHUSSUPOVA	0	0,00 %	50
<b>TOTALE VOTI ESPRESSI PER I CANDIDATI DI LISTA</b>	<b>40</b>		


# ROSIGNANO MARITTIMO

*ELEZIONI COMUNALI del 26/05/2019*  
**VOTI TOTALI ALLE LISTE E PREFERENZE AI CANDIDATI**

## ROSIGNANO MARITTIMO

PROSPETTO NUMERICO DEI VOTI TOTALI			
SEZIONI ELABORATE : 3 su 3			
	MASCHI	FEMMINE	TOTALI
ISCRITTI	1.288	1.420	2.708
VOTANTI	827	857	1.684
% su Iscritti	64,21%	60,35%	62,19%

RIEPILOGO DEI VOTI ESPRESSI		
TOTALE VOTI VALIDI	1.586	94,18 %
BIANCHE	26	1,54 %
NULLE	35	2,08 %
CONTESE	0	0,00 %
VOTI NULLI	0	0,00 %
TOTALE VOTI NON VALIDI	61	3,62 %
VOTI SOLO SINDACO	37	2,20 %

LISTA	VOTI	%	S.C.
 ROSIGNANO MIGLIORE	42	2,65 %	0
CANDIDATO	VOTI	%	CIFRA INDIV.
SARA PIROMALLO	2	4,76 %	44
MARZIA LUCREZIA DANIELA SANGIORGIO	2	4,76 %	44
DONATELLA MARIANI	1	2,38 %	43
MARIA LUCIANA FARINELLI	1	2,38 %	43
STEFANO CORSINI	1	2,38 %	43
SANDRO DUVILLE	1	2,38 %	43
FEDERICA PIOLI	1	2,38 %	43
CARMELA ARTIACO	0	0,00 %	42
STELLA CONFORTI	0	0,00 %	42
SERENA CONTI	0	0,00 %	42
VALENTINA CREATINI	0	0,00 %	42
SANTA DI VARA	0	0,00 %	42
CARLOTTA DURANTI	0	0,00 %	42
LAURA MANNARI	0	0,00 %	42
SERENA ROTINI	0	0,00 %	42
ANTONIETTA GIUSTINA TERRAZZANO	0	0,00 %	42
RICCARDO BONDI	0	0,00 %	42
LORENZO BIGONTINA	0	0,00 %	42
GIACOMO CONFORTI	0	0,00 %	42
MARIO CREATINI	0	0,00 %	42
GIANFRANCO GIAMATTEI	0	0,00 %	42
ANDREA MIGLIACCIO	0	0,00 %	42
SAMUELE SBARBATI	0	0,00 %	42
DANIELA MODICA	0	0,00 %	42
<b>TOTALE VOTI ESPRESSI PER I CANDIDATI DI LISTA</b>	<b>9</b>		



# ROSIGNANO MARITTIMO

*ELEZIONI COMUNALI del 26/05/2019*  
**VOTI TOTALI ALLE LISTE E PREFERENZE AI CANDIDATI**

## ROSIGNANO MARITTIMO

PROSPETTO NUMERICO DEI VOTI TOTALI			
SEZIONI ELABORATE : 3 su 3			
	MASCHI	FEMMINE	TOTALI
ISCRITTI	1.288	1.420	2.708
VOTANTI	827	857	1.684
% su Iscritti	64,21%	60,35%	62,19%

RIEPILOGO DEI VOTI ESPRESSI		
TOTALE VOTI VALIDI	1.586	94,18 %
BIANCHE	26	1,54 %
NULLE	35	2,08 %
CONTESE	0	0,00 %
VOTI NULLI	0	0,00 %
TOTALE VOTI NON VALIDI	61	3,62 %
VOTI SOLO SINDACO	37	2,20 %

LISTA	VOTI	%	S.C.
 FRATELLI D'ITALIA	32	2,02 %	0
CANDIDATO	VOTI	%	CIFRA INDIV.
FERDINANDO WAINER ROSA	3	9,38 %	35
ANGELA MELCHIONDA	3	9,38 %	35
FEDERICO CAROTI	1	3,13 %	33
ALESSANDRO ROSTENI	1	3,13 %	33
MARCO NATI	0	0,00 %	32
ANTONELLA FANELLI	0	0,00 %	32
LUCIA FACCENDA	0	0,00 %	32
PAOLA PAPIANI	0	0,00 %	32
GINO TONCELLI	0	0,00 %	32
GINEVRA BARSANTI	0	0,00 %	32
COSMA DAMIANO VILLANI	0	0,00 %	32
ENRICO MORELLI	0	0,00 %	32
AMALIA MANZOLLI	0	0,00 %	32
MARIA LAURA CIONI	0	0,00 %	32
FABIO DANI	0	0,00 %	32
ANGELA FORMISANO	0	0,00 %	32
ELIO COLELLA	0	0,00 %	32
ALESSANDRA LA SPINA	0	0,00 %	32
ARRIGO LESSI	0	0,00 %	32
MASSIMO RADICCHI	0	0,00 %	32
<b>TOTALE VOTI ESPRESSI PER I CANDIDATI DI LISTA</b>	<b>8</b>		


# ROSIGNANO MARITTIMO

*ELEZIONI COMUNALI del 26/05/2019*  
**VOTI TOTALI ALLE LISTE E PREFERENZE AI CANDIDATI**

## ROSIGNANO MARITTIMO

PROSPETTO NUMERICO DEI VOTI TOTALI			
SEZIONI ELABORATE : 3 su 3			
	MASCHI	FEMMINE	TOTALI
ISCRITTI	1.288	1.420	2.708
VOTANTI	827	857	1.684
% su Iscritti	64,21%	60,35%	62,19%

RIEPILOGO DEI VOTI ESPRESSI		
TOTALE VOTI VALIDI	1.586	94,18 %
BIANCHE	26	1,54 %
NULLE	35	2,08 %
CONTESE	0	0,00 %
VOTI NULLI	0	0,00 %
TOTALE VOTI NON VALIDI	61	3,62 %
VOTI SOLO SINDACO	37	2,20 %

LISTA	VOTI	%	S.C.
 SINISTRA UNITA	18	1,13 %	0
CANDIDATO	VOTI	%	CIFRA INDIV.
ANGELA PORCIANI	5	27,78 %	23
ALESSANDRO NASSISI	1	5,56 %	19
MICHELE AGOSTINI	1	5,56 %	19
FRANCESCA BRESCHI	1	5,56 %	19
FRANCO BERTOLI	1	5,56 %	19
GIOVANNI BRACCI	0	0,00 %	18
LUISA PUCETTI	0	0,00 %	18
SILVIA CERRI	0	0,00 %	18
TOMMASO CANTINI	0	0,00 %	18
IANA CRESCIOLI	0	0,00 %	18
GUGLIELMO FIORE	0	0,00 %	18
MARIA ANGELA INZITARI	0	0,00 %	18
MARCO GIROLAMI	0	0,00 %	18
MARIA GLORIA PAGGETTI	0	0,00 %	18
GIAN MARIA SANFELICE	0	0,00 %	18
DILETTA-OLGA PARRA	0	0,00 %	18
FABRIZIO SARRI	0	0,00 %	18
VINCENZO TALLARICO	0	0,00 %	18
<b>TOTALE VOTI ESPRESSI PER I CANDIDATI DI LISTA</b>	<b>9</b>		

# ROSIGNANO MARITTIMO

*ELEZIONI COMUNALI del 26/05/2019*  
**VOTI TOTALI ALLE LISTE E PREFERENZE AI CANDIDATI**

## ROSIGNANO MARITTIMO

PROSPETTO NUMERICO DEI VOTI TOTALI			
SEZIONI ELABORATE : 3 su 3			
	MASCHI	FEMMINE	TOTALI
ISCRITTI	1.288	1.420	2.708
VOTANTI	827	857	1.684
% su Iscritti	64,21%	60,35%	62,19%

RIEPILOGO DEI VOTI ESPRESSI		
TOTALE VOTI VALIDI	1.586	94,18 %
BIANCHE	26	1,54 %
NULLE	35	2,08 %
CONTESE	0	0,00 %
VOTI NULLI	0	0,00 %
TOTALE VOTI NON VALIDI	61	3,62 %
VOTI SOLO SINDACO	37	2,20 %

LISTA	VOTI	%	S.C.
 MOVIMENTO POPOLARE	18	1,13 %	0
CANDIDATO	VOTI	%	CIFRA INDIV.
ROBERTO CIARDI	2	11,11 %	20
GIUSEPPE CAMBI	1	5,56 %	19
TOMMASO BERTINI	1	5,56 %	19
CRISTINA BANDINI	0	0,00 %	18
ROBERTO TEDESCO	0	0,00 %	18
ROSELLA TENDI	0	0,00 %	18
LUCIANO BELLUCCI	0	0,00 %	18
LUCIANO FRAU	0	0,00 %	18
ALFREDO RUOCCO	0	0,00 %	18
GIACOMO SPADACCINI	0	0,00 %	18
PATRIZIA SAGLIUOCOLO	0	0,00 %	18
LETIZIA GREGORI	0	0,00 %	18
CRISTIAN MILAZZO	0	0,00 %	18
FRANCO CHIUCHIOLO	0	0,00 %	18
MIRELLA BENASSI	0	0,00 %	18
SABRINA SEMBOLONI	0	0,00 %	18
GIULIO GAGLIANO	0	0,00 %	18
SANTINO PERRI	0	0,00 %	18
MARIA CRISTINA SARDI	0	0,00 %	18
MAURIZIO MISTRETTA	0	0,00 %	18
AVENIO QUERCI	0	0,00 %	18
IVETTA MARTELLI	0	0,00 %	18
<b>TOTALE VOTI ESPRESSI PER I CANDIDATI DI LISTA</b>	<b>4</b>		