


ROSIGNANO MARITTIMO

ELEZIONI COMUNALI del 26/05/2019
VOTI TOTALI ALLE LISTE E PREFERENZE AI CANDIDATI

NIBBIAIA

PROSPETTO NUMERICO DEI VOTI TOTALI			
SEZIONI ELABORATE : 1 su 1			
	MASCHI	FEMMINE	TOTALI
ISCRITTI	330	331	661
VOTANTI	227	211	438
% su Iscritti	68,79%	63,75%	66,26%

RIEPILOGO DEI VOTI ESPRESSI		
TOTALE VOTI VALIDI	414	94,52 %
BIANCHE	10	2,28 %
NULLE	9	2,05 %
CONTESE	0	0,00 %
VOTI NULLI	0	0,00 %
TOTALE VOTI NON VALIDI	19	4,34 %
VOTI SOLO SINDACO	5	1,14 %

LISTA	VOTI	%	S.C.
 PARTITO DEMOCRATICO	202	48,79 %	0
CANDIDATO	VOTI	%	CIFRA INDIV.
PAOLO CHIRICI	106	52,48 %	308
ALICE PRINETTI	19	9,41 %	221
LAURA ROMBOLI	17	8,42 %	219
MICHELA SERMATTEI	6	2,97 %	208
DANIELE CECCONI	3	1,49 %	205
CECILIA PECCIANI	2	0,99 %	204
LORENZO TADDEUCCI	2	0,99 %	204
IRENE FABIANI	1	0,50 %	203
MASSIMO GARZELLI	1	0,50 %	203
BARBARA TONARINI	1	0,50 %	203
IGNAZIO POLLARI	1	0,50 %	203
ROBERTA TORRETTI	1	0,50 %	203
MATTEO ALESSANDRONI	0	0,00 %	202
ROBERTO BALZINI	0	0,00 %	202
VANESSA MARINI	0	0,00 %	202
TOMMASO CARAFA	0	0,00 %	202
ANTONELLA PEDONE	0	0,00 %	202
VALERIO D'ORIO	0	0,00 %	202
ILARIA ALESSANDRA RIBECHINI	0	0,00 %	202
ENRICO FERRI	0	0,00 %	202
ROBERTA SARTORI	0	0,00 %	202
GRAZIANO LUPPICHINI	0	0,00 %	202
ANDREA MARTINI	0	0,00 %	202
LORENZO ROSSI	0	0,00 %	202
TOTALE VOTI ESPRESSI PER I CANDIDATI DI LISTA	160		


ROSIGNANO MARITTIMO

ELEZIONI COMUNALI del 26/05/2019
VOTI TOTALI ALLE LISTE E PREFERENZE AI CANDIDATI

NIBBIAIA

PROSPETTO NUMERICO DEI VOTI TOTALI			
SEZIONI ELABORATE : 1 su 1			
	MASCHI	FEMMINE	TOTALI
ISCRITTI	330	331	661
VOTANTI	227	211	438
% su Iscritti	68,79%	63,75%	66,26%

RIEPILOGO DEI VOTI ESPRESSI		
TOTALE VOTI VALIDI	414	94,52 %
BIANCHE	10	2,28 %
NULLE	9	2,05 %
CONTESE	0	0,00 %
VOTI NULLI	0	0,00 %
TOTALE VOTI NON VALIDI	19	4,34 %
VOTI SOLO SINDACO	5	1,14 %

LISTA	VOTI	%	S.C.
 LEGA	71	17,15 %	0
CANDIDATO	VOTI	%	CIFRA INDIV.
LISA BEDON	5	7,04 %	76
ROBERTO BIASCI	4	5,63 %	75
GAETANO BARRELLA	3	4,23 %	74
DANIELA GIANNONI	1	1,41 %	72
VINCENZA IONES	1	1,41 %	72
EMANUELE MANASSERO	1	1,41 %	72
FABIO NICCOLINI	1	1,41 %	72
STEFANO SCARASCIA	0	0,00 %	71
LUCA ALLETTO	0	0,00 %	71
MICAELA CERCACI	0	0,00 %	71
SILVIA CHIPELLINI	0	0,00 %	71
LUCIA CUCCHETTI	0	0,00 %	71
TATIANA ERMOLAEVA	0	0,00 %	71
MICHELE RODOLFO GABELLIERI	0	0,00 %	71
MARIA TERESA IACOMELLI	0	0,00 %	71
GIUSEPPE INSERVIENTE	0	0,00 %	71
ANTONIO ENRICO LUNGH	0	0,00 %	71
EBE MARINI	0	0,00 %	71
PASQUALE MIMMO	0	0,00 %	71
AURORA POTENTI	0	0,00 %	71
SERGIO TASCINI	0	0,00 %	71
CRISTINA VIVIANI	0	0,00 %	71
RICCARDO ZANOBINI	0	0,00 %	71
GIULIO ZUCHELLI	0	0,00 %	71
TOTALE VOTI ESPRESSI PER I CANDIDATI DI LISTA	16		

ROSIGNANO MARITTIMO

ELEZIONI COMUNALI del 26/05/2019
VOTI TOTALI ALLE LISTE E PREFERENZE AI CANDIDATI

NIBBIAIA

PROSPETTO NUMERICO DEI VOTI TOTALI			
SEZIONI ELABORATE : 1 su 1			
	MASCHI	FEMMINE	TOTALI
ISCRITTI	330	331	661
VOTANTI	227	211	438
% su Iscritti	68,79%	63,75%	66,26%

RIEPILOGO DEI VOTI ESPRESSI		
TOTALE VOTI VALIDI	414	94,52 %
BIANCHE	10	2,28 %
NULLE	9	2,05 %
CONTESE	0	0,00 %
VOTI NULLI	0	0,00 %
TOTALE VOTI NON VALIDI	19	4,34 %
VOTI SOLO SINDACO	5	1,14 %

LISTA	VOTI	%	S.C.
 MOVIMENTO 5 STELLE	47	11,35 %	0
CANDIDATO	VOTI	%	CIFRA INDIV.
SIMONE GASPARONI	1	2,13 %	48
ELISA BECHERINI	0	0,00 %	47
GRAZIANO D'APICE	0	0,00 %	47
CHIARA NELLI	0	0,00 %	47
ALESSANDRO PROFETI	0	0,00 %	47
ELSA BALIA	0	0,00 %	47
VERONICA BOTTONI	0	0,00 %	47
MASSIMILIANO BALDI	0	0,00 %	47
CRISTINA PELLICONE	0	0,00 %	47
FRANCO MAZZAMUTO	0	0,00 %	47
GIGLIOLA GRONCHI	0	0,00 %	47
LEONARDO PIZZORNO	0	0,00 %	47
ROBERTO RICCIO	0	0,00 %	47
ANDREA PROFETI	0	0,00 %	47
ENZO PROVENZANO	0	0,00 %	47
LUCA PELLICONE	0	0,00 %	47
TOMMASO MORINI	0	0,00 %	47
TOTALE VOTI ESPRESSI PER I CANDIDATI DI LISTA	1		


ROSIGNANO MARITTIMO

ELEZIONI COMUNALI del 26/05/2019
VOTI TOTALI ALLE LISTE E PREFERENZE AI CANDIDATI

NIBBIAIA

PROSPETTO NUMERICO DEI VOTI TOTALI			
SEZIONI ELABORATE : 1 su 1			
	MASCHI	FEMMINE	TOTALI
ISCRITTI	330	331	661
VOTANTI	227	211	438
% su Iscritti	68,79%	63,75%	66,26%

RIEPILOGO DEI VOTI ESPRESSI		
TOTALE VOTI VALIDI	414	94,52 %
BIANCHE	10	2,28 %
NULLE	9	2,05 %
CONTESE	0	0,00 %
VOTI NULLI	0	0,00 %
TOTALE VOTI NON VALIDI	19	4,34 %
VOTI SOLO SINDACO	5	1,14 %

LISTA	VOTI	%	S.C.
 ROSIGNANO NEL CUORE	40	9,66 %	0
CANDIDATO	VOTI	%	CIFRA INDIV.
GIACOMO CANTINI	5	12,50 %	45
CRISTINA SANTINELLI	4	10,00 %	44
STEFANO MONTAGNANI	4	10,00 %	44
ALESSANDRA POGGI	3	7,50 %	43
SUSANNA MASONI	2	5,00 %	42
ALESSIO FLAMMIA	2	5,00 %	42
PIERO AMBROGINI	1	2,50 %	41
SIMONA BELLINI	1	2,50 %	41
PAOLA GATTINI	1	2,50 %	41
ILARIA BURRESI	0	0,00 %	40
CANDIDA BECHERINI	0	0,00 %	40
PAOLO FALCHETTI	0	0,00 %	40
DAVIDE SAMUELE FRANCHI	0	0,00 %	40
FRANCESCA ORAZZINI	0	0,00 %	40
ENRICO GRANDI	0	0,00 %	40
RITA ONCINI	0	0,00 %	40
GABRIELE LENZI	0	0,00 %	40
LUCA MANETTI	0	0,00 %	40
DAVID MANZI	0	0,00 %	40
BENEDETTA TORRI	0	0,00 %	40
ROBERTO REPETI	0	0,00 %	40
GIULIO ROTELLI	0	0,00 %	40
PIERO TEMPESTI	0	0,00 %	40
SILVIA GUGLIELMI	0	0,00 %	40
TOTALE VOTI ESPRESSI PER I CANDIDATI DI LISTA	23		

ROSIGNANO MARITTIMO

ELEZIONI COMUNALI del 26/05/2019
VOTI TOTALI ALLE LISTE E PREFERENZE AI CANDIDATI

NIBBIAIA

PROSPETTO NUMERICO DEI VOTI TOTALI			
SEZIONI ELABORATE : 1 su 1			
	MASCHI	FEMMINE	TOTALI
ISCRITTI	330	331	661
VOTANTI	227	211	438
% su Iscritti	68,79%	63,75%	66,26%

RIEPILOGO DEI VOTI ESPRESSI		
TOTALE VOTI VALIDI	414	94,52 %
BIANCHE	10	2,28 %
NULLE	9	2,05 %
CONTESE	0	0,00 %
VOTI NULLI	0	0,00 %
TOTALE VOTI NON VALIDI	19	4,34 %
VOTI SOLO SINDACO	5	1,14 %

LISTA	VOTI	%	S.C.
 FRATELLI D'ITALIA	11	2,66 %	0
CANDIDATO	VOTI	%	CIFRA INDIV.
MARCO NATI	1	9,09 %	12
FEDERICO CAROTI	0	0,00 %	11
ANTONELLA FANELLI	0	0,00 %	11
FERDINANDO WAINER ROSA	0	0,00 %	11
LUCIA FACCENDA	0	0,00 %	11
ALESSANDRO ROSTENI	0	0,00 %	11
PAOLA PAPIANI	0	0,00 %	11
GINO TONCELLI	0	0,00 %	11
GINEVRA BARSANTI	0	0,00 %	11
COSMA DAMIANO VILLANI	0	0,00 %	11
ANGELA MELCHIONDA	0	0,00 %	11
ENRICO MORELLI	0	0,00 %	11
AMALIA MANZOLLI	0	0,00 %	11
MARIA LAURA CIONI	0	0,00 %	11
FABIO DANI	0	0,00 %	11
ANGELA FORMISANO	0	0,00 %	11
ELIO COLELLA	0	0,00 %	11
ALESSANDRA LA SPINA	0	0,00 %	11
ARRIGO LESSI	0	0,00 %	11
MASSIMO RADICCHI	0	0,00 %	11
TOTALE VOTI ESPRESSI PER I CANDIDATI DI LISTA	1		


ROSIGNANO MARITTIMO

ELEZIONI COMUNALI del 26/05/2019
VOTI TOTALI ALLE LISTE E PREFERENZE AI CANDIDATI

NIBBIAIA

PROSPETTO NUMERICO DEI VOTI TOTALI			
SEZIONI ELABORATE : 1 su 1			
	MASCHI	FEMMINE	TOTALI
ISCRITTI	330	331	661
VOTANTI	227	211	438
% su Iscritti	68,79%	63,75%	66,26%

RIEPILOGO DEI VOTI ESPRESSI		
TOTALE VOTI VALIDI	414	94,52 %
BIANCHE	10	2,28 %
NULLE	9	2,05 %
CONTESE	0	0,00 %
VOTI NULLI	0	0,00 %
TOTALE VOTI NON VALIDI	19	4,34 %
VOTI SOLO SINDACO	5	1,14 %

LISTA	VOTI	%	S.C.
 FORZA ITALIA	10	2,42 %	0
CANDIDATO	VOTI	%	CIFRA INDIV.
ENZO CALDERONE	1	10,00 %	11
ANNA NOCCHI	0	0,00 %	10
SERENA MANCINI	0	0,00 %	10
MONICA GASPERINI	0	0,00 %	10
CLAUDIO ORSINI	0	0,00 %	10
MARIA GRAZIELLA ANGELI	0	0,00 %	10
IVONIO NICCOLAI	0	0,00 %	10
ERICA DE ANGELIS	0	0,00 %	10
PIERGIORGIO VANNOZZI	0	0,00 %	10
LUCA FIORENZOLI	0	0,00 %	10
MARIA GIOVANNA VESTRINI	0	0,00 %	10
LUCIANO CAROTI	0	0,00 %	10
GIAN LUCA GABBRIELLINI	0	0,00 %	10
GABRIELE LA STARZA	0	0,00 %	10
CONCETTA DE ANGELIS	0	0,00 %	10
FRANCESCO VILLANI	0	0,00 %	10
CARLO BERTUCCI	0	0,00 %	10
MIRCO CAROSI	0	0,00 %	10
TOTALE VOTI ESPRESSI PER I CANDIDATI DI LISTA	1		

ROSIGNANO MARITTIMO

ELEZIONI COMUNALI del 26/05/2019
VOTI TOTALI ALLE LISTE E PREFERENZE AI CANDIDATI

NIBBIAIA

PROSPETTO NUMERICO DEI VOTI TOTALI			
SEZIONI ELABORATE : 1 su 1			
	MASCHI	FEMMINE	TOTALI
ISCRITTI	330	331	661
VOTANTI	227	211	438
% su Iscritti	68,79%	63,75%	66,26%

RIEPILOGO DEI VOTI ESPRESSI		
TOTALE VOTI VALIDI	414	94,52 %
BIANCHE	10	2,28 %
NULLE	9	2,05 %
CONTESE	0	0,00 %
VOTI NULLI	0	0,00 %
TOTALE VOTI NON VALIDI	19	4,34 %
VOTI SOLO SINDACO	5	1,14 %

LISTA	VOTI	%	S.C.
 SINISTRA UNITA	10	2,42 %	0
CANDIDATO	VOTI	%	CIFRA INDIV.
GIOVANNI BRACCI	2	20,00 %	12
LUISA PUCETTI	0	0,00 %	10
ALESSANDRO NASSISI	0	0,00 %	10
ANGELA PORCIANI	0	0,00 %	10
MICHELE AGOSTINI	0	0,00 %	10
FRANCESCA BRESCHI	0	0,00 %	10
FRANCO BERTOLI	0	0,00 %	10
SILVIA CERRI	0	0,00 %	10
TOMMASO CANTINI	0	0,00 %	10
IANA CRESCIOLI	0	0,00 %	10
GUGLIELMO FIORE	0	0,00 %	10
MARIA ANGELA INZITARI	0	0,00 %	10
MARCO GIROLAMI	0	0,00 %	10
MARIA GLORIA PAGGETTI	0	0,00 %	10
GIAN MARIA SANFELICE	0	0,00 %	10
DILETTA-OLGA PARRA	0	0,00 %	10
FABRIZIO SARRI	0	0,00 %	10
VINCENZO TALLARICO	0	0,00 %	10
TOTALE VOTI ESPRESSI PER I CANDIDATI DI LISTA	2		


ROSIGNANO MARITTIMO

ELEZIONI COMUNALI del 26/05/2019
VOTI TOTALI ALLE LISTE E PREFERENZE AI CANDIDATI

NIBBIAIA

PROSPETTO NUMERICO DEI VOTI TOTALI			
SEZIONI ELABORATE : 1 su 1			
	MASCHI	FEMMINE	TOTALI
ISCRITTI	330	331	661
VOTANTI	227	211	438
% su Iscritti	68,79%	63,75%	66,26%

RIEPILOGO DEI VOTI ESPRESSI		
TOTALE VOTI VALIDI	414	94,52 %
BIANCHE	10	2,28 %
NULLE	9	2,05 %
CONTESE	0	0,00 %
VOTI NULLI	0	0,00 %
TOTALE VOTI NON VALIDI	19	4,34 %
VOTI SOLO SINDACO	5	1,14 %

LISTA	VOTI	%	S.C.
 IN COMUNE	10	2,42 %	0
CANDIDATO	VOTI	%	CIFRA INDIV.
LICIA CAPRAI MONTAGNANI	2	20,00 %	12
VINCENZO LIPARI	2	20,00 %	12
MARTINA BECUZZI	1	10,00 %	11
PAOLO CANTINI	0	0,00 %	10
RICCARDO CERVELLI	0	0,00 %	10
DONATA CAGNESCHI	0	0,00 %	10
DANIELE CIURLI	0	0,00 %	10
TANIA CAREDDA	0	0,00 %	10
PAOLO DONATI	0	0,00 %	10
NELLA FRANCESCA GOIA	0	0,00 %	10
SIMONETTA GORI	0	0,00 %	10
MARCO MARUCELLI	0	0,00 %	10
MANUELA BERNINI	0	0,00 %	10
IACOPO MARZINI	0	0,00 %	10
SARA NELLI	0	0,00 %	10
DARIO PREZZOLINI	0	0,00 %	10
CRISTINA SCARDIGLI	0	0,00 %	10
MANUEL PETZA	0	0,00 %	10
GIOVANNA SORIA	0	0,00 %	10
FABRIZIO BORGHINI	0	0,00 %	10
PAOLA SPINELLI	0	0,00 %	10
AZZURRA TOMICI	0	0,00 %	10
ALESSIA VERDIANI	0	0,00 %	10
TOTALE VOTI ESPRESSI PER I CANDIDATI DI LISTA	5		

ROSIGNANO MARITTIMO

ELEZIONI COMUNALI del 26/05/2019
VOTI TOTALI ALLE LISTE E PREFERENZE AI CANDIDATI

NIBBIAIA

PROSPETTO NUMERICO DEI VOTI TOTALI			
SEZIONI ELABORATE : 1 su 1			
	MASCHI	FEMMINE	TOTALI
ISCRITTI	330	331	661
VOTANTI	227	211	438
% su Iscritti	68,79%	63,75%	66,26%

RIEPILOGO DEI VOTI ESPRESSI		
TOTALE VOTI VALIDI	414	94,52 %
BIANCHE	10	2,28 %
NULLE	9	2,05 %
CONTESE	0	0,00 %
VOTI NULLI	0	0,00 %
TOTALE VOTI NON VALIDI	19	4,34 %
VOTI SOLO SINDACO	5	1,14 %

LISTA	VOTI	%	S.C.
 VIVIAMO ROSIGNANO	8	1,93 %	0
CANDIDATO	VOTI	%	CIFRA INDIV.
RUDY PRINCIPI	2	25,00 %	10
STEFANO MAIOLINI	1	12,50 %	9
RICCARDO CANTINI	0	0,00 %	8
LUCIA BASSI	0	0,00 %	8
GIUSEPPE DI NOTO	0	0,00 %	8
NELL'ACE GIUBBILINI	0	0,00 %	8
SIMONE FRANCALACCI	0	0,00 %	8
LAURA MOSCARDINI	0	0,00 %	8
FABRIZIO LENZI detto BOBO	0	0,00 %	8
ELENA NOCCHI	0	0,00 %	8
VINCENZA PORRACCHIO	0	0,00 %	8
CRISTINA ROMBAI	0	0,00 %	8
MAURIZIO RIPOLI	0	0,00 %	8
GRAZIA SANDRI	0	0,00 %	8
GIACOMO ROSSI	0	0,00 %	8
CHIARA TACCHELLI	0	0,00 %	8
MORENO SANDRINI	0	0,00 %	8
ALLA ZHUSSUPOVA	0	0,00 %	8
TOTALE VOTI ESPRESSI PER I CANDIDATI DI LISTA	3		


ROSIGNANO MARITTIMO

ELEZIONI COMUNALI del 26/05/2019
VOTI TOTALI ALLE LISTE E PREFERENZE AI CANDIDATI

NIBBIAIA

PROSPETTO NUMERICO DEI VOTI TOTALI			
SEZIONI ELABORATE : 1 su 1			
	MASCHI	FEMMINE	TOTALI
ISCRITTI	330	331	661
VOTANTI	227	211	438
% su Iscritti	68,79%	63,75%	66,26%

RIEPILOGO DEI VOTI ESPRESSI		
TOTALE VOTI VALIDI	414	94,52 %
BIANCHE	10	2,28 %
NULLE	9	2,05 %
CONTESE	0	0,00 %
VOTI NULLI	0	0,00 %
TOTALE VOTI NON VALIDI	19	4,34 %
VOTI SOLO SINDACO	5	1,14 %

LISTA	VOTI	%	S.C.
 ROSIGNANO MIGLIORE	3	0,72 %	0
CANDIDATO	VOTI	%	CIFRA INDIV.
DONATELLA MARIANI	0	0,00 %	3
CARMELA ARTIACO	0	0,00 %	3
STELLA CONFORTI	0	0,00 %	3
SERENA CONTI	0	0,00 %	3
VALENTINA CREATINI	0	0,00 %	3
SANTA DI VARA	0	0,00 %	3
CARLOTTA DURANTI	0	0,00 %	3
MARIA LUCIANA FARINELLI	0	0,00 %	3
LAURA MANNARI	0	0,00 %	3
SARA PIROMALLO	0	0,00 %	3
SERENA ROTINI	0	0,00 %	3
MARZIA LUCREZIA DANIELA SANGIORGIO	0	0,00 %	3
ANTONIETTA GIUSTINA TERRAZZANO	0	0,00 %	3
RICCARDO BONDI	0	0,00 %	3
LORENZO BIGONTINA	0	0,00 %	3
GIACOMO CONFORTI	0	0,00 %	3
STEFANO CORSINI	0	0,00 %	3
MARIO CREATINI	0	0,00 %	3
SANDRO DUVILLE	0	0,00 %	3
GIANFRANCO GIAMATTEI	0	0,00 %	3
ANDREA MIGLIACCIO	0	0,00 %	3
SAMUELE SBARBATI	0	0,00 %	3
FEDERICA PIOLI	0	0,00 %	3
DANIELA MODICA	0	0,00 %	3
TOTALE VOTI ESPRESSI PER I CANDIDATI DI LISTA	0		


ROSIGNANO MARITTIMO

ELEZIONI COMUNALI del 26/05/2019
VOTI TOTALI ALLE LISTE E PREFERENZE AI CANDIDATI

NIBBIAIA

PROSPETTO NUMERICO DEI VOTI TOTALI			
SEZIONI ELABORATE : 1 su 1			
	MASCHI	FEMMINE	TOTALI
ISCRITTI	330	331	661
VOTANTI	227	211	438
% su Iscritti	68,79%	63,75%	66,26%

RIEPILOGO DEI VOTI ESPRESSI		
TOTALE VOTI VALIDI	414	94,52 %
BIANCHE	10	2,28 %
NULLE	9	2,05 %
CONTESE	0	0,00 %
VOTI NULLI	0	0,00 %
TOTALE VOTI NON VALIDI	19	4,34 %
VOTI SOLO SINDACO	5	1,14 %

LISTA	VOTI	%	S.C.
 MOVIMENTO POPOLARE	2	0,48 %	0
CANDIDATO	VOTI	%	CIFRA INDIV.
GIUSEPPE CAMBI	0	0,00 %	2
CRISTINA BANDINI	0	0,00 %	2
ROBERTO CIARDI	0	0,00 %	2
ROBERTO TEDESCO	0	0,00 %	2
ROSELLA TENDI	0	0,00 %	2
LUCIANO BELLUCCI	0	0,00 %	2
LUCIANO FRAU	0	0,00 %	2
ALFREDO RUOCCO	0	0,00 %	2
GIACOMO SPADACCINI	0	0,00 %	2
PATRIZIA SAGLIUOCOLO	0	0,00 %	2
LETIZIA GREGORI	0	0,00 %	2
CRISTIAN MILAZZO	0	0,00 %	2
FRANCO CHIUCHIOLO	0	0,00 %	2
MIRELLA BENASSI	0	0,00 %	2
SABRINA SEMBOLONI	0	0,00 %	2
GIULIO GAGLIANO	0	0,00 %	2
SANTINO PERRI	0	0,00 %	2
MARIA CRISTINA SARDI	0	0,00 %	2
MAURIZIO MISTRETTA	0	0,00 %	2
AVENIO QUERCI	0	0,00 %	2
TOMMASO BERTINI	0	0,00 %	2
IVETTA MARTELLI	0	0,00 %	2
TOTALE VOTI ESPRESSI PER I CANDIDATI DI LISTA	0		