


ROSIGNANO MARITTIMO

ELEZIONI COMUNALI del 26/05/2019
VOTI TOTALI ALLE LISTE E PREFERENZE AI CANDIDATI

CASTIGLIONCELLO

PROSPETTO NUMERICO DEI VOTI TOTALI			
SEZIONI ELABORATE : 5 su 5			
	MASCHI	FEMMINE	TOTALI
ISCRITTI	2.050	2.162	4.212
VOTANTI	1.372	1.346	2.718
% su Iscritti	66,93%	62,26%	64,53%

RIEPILOGO DEI VOTI ESPRESSI		
TOTALE VOTI VALIDI	2.570	94,55 %
BIANCHE	39	1,43 %
NULLE	60	2,21 %
CONTESE	0	0,00 %
VOTI NULLI	0	0,00 %
TOTALE VOTI NON VALIDI	99	3,64 %
VOTI SOLO SINDACO	49	1,80 %

LISTA	VOTI	%	S.C.
 ROSIGNANO NEL CUORE	588	22,88 %	0
CANDIDATO	VOTI	%	CIFRA INDIV.
BENEDETTA TORRI	30	5,10 %	618
GABRIELE LENZI	23	3,91 %	611
CRISTINA SANTINELLI	20	3,40 %	608
STEFANO MONTAGNANI	19	3,23 %	607
ROBERTO REPETI	19	3,23 %	607
ILARIA BURRESI	15	2,55 %	603
PAOLO FALCHETTI	12	2,04 %	600
SIMONA BELLINI	11	1,87 %	599
SUSANNA MASONI	9	1,53 %	597
RITA ONCINI	9	1,53 %	597
GIACOMO CANTINI	7	1,19 %	595
ALESSIO FLAMMIA	5	0,85 %	593
GIULIO ROTELLI	5	0,85 %	593
CANDIDA BECHERINI	3	0,51 %	591
FRANCESCA ORAZZINI	3	0,51 %	591
PAOLA GATTINI	2	0,34 %	590
DAVIDE SAMUELE FRANCHI	2	0,34 %	590
ENRICO GRANDI	2	0,34 %	590
LUCA MANETTI	2	0,34 %	590
PIERO AMBROGINI	1	0,17 %	589
ALESSANDRA POGGI	1	0,17 %	589
DAVID MANZI	0	0,00 %	588
PIERO TEMPESTI	0	0,00 %	588
SILVIA GUGLIELMI	0	0,00 %	588
TOTALE VOTI ESPRESSI PER I CANDIDATI DI LISTA	200		


ROSIGNANO MARITTIMO

ELEZIONI COMUNALI del 26/05/2019
VOTI TOTALI ALLE LISTE E PREFERENZE AI CANDIDATI

CASTIGLIONCELLO

PROSPETTO NUMERICO DEI VOTI TOTALI			
SEZIONI ELABORATE : 5 su 5			
	MASCHI	FEMMINE	TOTALI
ISCRITTI	2.050	2.162	4.212
VOTANTI	1.372	1.346	2.718
% su Iscritti	66,93%	62,26%	64,53%

RIEPILOGO DEI VOTI ESPRESSI		
TOTALE VOTI VALIDI	2.570	94,55 %
BIANCHE	39	1,43 %
NULLE	60	2,21 %
CONTESE	0	0,00 %
VOTI NULLI	0	0,00 %
TOTALE VOTI NON VALIDI	99	3,64 %
VOTI SOLO SINDACO	49	1,80 %

LISTA	VOTI	%	S.C.
 LEGA	583	22,68 %	0
CANDIDATO	VOTI	%	CIFRA INDIV.
ROBERTO BIASCI	54	9,26 %	637
STEFANO SCARASCIA	34	5,83 %	617
AURORA POTENTI	30	5,15 %	613
GAETANO BARRELLA	6	1,03 %	589
ANTONIO ENRICO LUNGH	5	0,86 %	588
TATIANA ERMOLAEVA	4	0,69 %	587
EBE MARINI	4	0,69 %	587
EMANUELE MANASSERO	3	0,51 %	586
MICHAELA CERCACI	2	0,34 %	585
DANIELA GIANNONI	2	0,34 %	585
VINCENZA IONES	2	0,34 %	585
CRISTINA VIVIANI	2	0,34 %	585
RICCARDO ZANOBINI	2	0,34 %	585
LUCA ALLETTO	1	0,17 %	584
SILVIA CHIELLINI	1	0,17 %	584
MICHELE RODOLFO GABELLIERI	1	0,17 %	584
MARIA TERESA IACOMELLI	1	0,17 %	584
SERGIO TASCINI	1	0,17 %	584
LISA BEDON	0	0,00 %	583
LUCIA CUCCHETTI	0	0,00 %	583
GIUSEPPE INSERVIENTE	0	0,00 %	583
PASQUALE MIMMO	0	0,00 %	583
FABIO NICCOLINI	0	0,00 %	583
GIULIO ZUCCHELLI	0	0,00 %	583
TOTALE VOTI ESPRESSI PER I CANDIDATI DI LISTA	155		


ROSIGNANO MARITTIMO

ELEZIONI COMUNALI del 26/05/2019
VOTI TOTALI ALLE LISTE E PREFERENZE AI CANDIDATI

CASTIGLIONCELLO

PROSPETTO NUMERICO DEI VOTI TOTALI			
SEZIONI ELABORATE : 5 su 5			
	MASCHI	FEMMINE	TOTALI
ISCRITTI	2.050	2.162	4.212
VOTANTI	1.372	1.346	2.718
% su Iscritti	66,93%	62,26%	64,53%

RIEPILOGO DEI VOTI ESPRESSI		
TOTALE VOTI VALIDI	2.570	94,55 %
BIANCHE	39	1,43 %
NULLE	60	2,21 %
CONTESE	0	0,00 %
VOTI NULLI	0	0,00 %
TOTALE VOTI NON VALIDI	99	3,64 %
VOTI SOLO SINDACO	49	1,80 %

LISTA	VOTI	%	S.C.
 PARTITO DEMOCRATICO	565	21,98 %	0
CANDIDATO	VOTI	%	CIFRA INDIV.
ROBERTO BALZINI	24	4,25 %	589
ANTONELLA PEDONE	23	4,07 %	588
MATTEO ALESSANDRONI	16	2,83 %	581
GRAZIANO LUPPICHINI	15	2,65 %	580
CECILIA PECCIANI	14	2,48 %	579
ROBERTA TORRETTI	13	2,30 %	578
ALICE PRINETTI	10	1,77 %	575
MASSIMO GARZELLI	9	1,59 %	574
MICHELA SERMATTEI	8	1,42 %	573
IGNAZIO POLLARI	8	1,42 %	573
ENRICO FERRI	6	1,06 %	571
ANDREA MARTINI	6	1,06 %	571
LORENZO TADDEUCCI	6	1,06 %	571
LORENZO ROSSI	5	0,88 %	570
IRENE FABIANI	4	0,71 %	569
ILARIA ALESSANDRA RIBECHINI	4	0,71 %	569
DANIELE CECCONI	3	0,53 %	568
VALERIO D'ORIO	3	0,53 %	568
ROBERTA SARTORI	3	0,53 %	568
VANESSA MARINI	1	0,18 %	566
TOMMASO CARAFA	1	0,18 %	566
PAOLO CHIRICI	1	0,18 %	566
BARBARA TONARINI	1	0,18 %	566
LAURA ROMBOLI	0	0,00 %	565
TOTALE VOTI ESPRESSI PER I CANDIDATI DI LISTA	184		

ROSIGNANO MARITTIMO

ELEZIONI COMUNALI del 26/05/2019
VOTI TOTALI ALLE LISTE E PREFERENZE AI CANDIDATI

CASTIGLIONCELLO

PROSPETTO NUMERICO DEI VOTI TOTALI			
SEZIONI ELABORATE : 5 su 5			
	MASCHI	FEMMINE	TOTALI
ISCRITTI	2.050	2.162	4.212
VOTANTI	1.372	1.346	2.718
% su Iscritti	66,93%	62,26%	64,53%

RIEPILOGO DEI VOTI ESPRESSI		
TOTALE VOTI VALIDI	2.570	94,55 %
BIANCHE	39	1,43 %
NULLE	60	2,21 %
CONTESE	0	0,00 %
VOTI NULLI	0	0,00 %
TOTALE VOTI NON VALIDI	99	3,64 %
VOTI SOLO SINDACO	49	1,80 %

LISTA	VOTI	%	S.C.
 MOVIMENTO 5 STELLE	271	10,54 %	0
CANDIDATO	VOTI	%	CIFRA INDIV.
SIMONE GASPARONI	11	4,06 %	282
LEONARDO PIZZORNO	7	2,58 %	278
ELISA BECHERINI	5	1,85 %	276
FRANCO MAZZAMUTO	5	1,85 %	276
ANDREA PROFETI	4	1,48 %	275
ALESSANDRO PROFETI	3	1,11 %	274
CHIARA NELLI	2	0,74 %	273
VERONICA BOTTONI	2	0,74 %	273
GIGLIOLA GRONCHI	2	0,74 %	273
LUCA PELLICONE	2	0,74 %	273
CRISTINA PELLICONE	1	0,37 %	272
ENZO PROVENZANO	1	0,37 %	272
GRAZIANO D'APICE	0	0,00 %	271
ELSA BALIA	0	0,00 %	271
MASSIMILIANO BALDI	0	0,00 %	271
ROBERTO RICCIO	0	0,00 %	271
TOMMASO MORINI	0	0,00 %	271
TOTALE VOTI ESPRESSI PER I CANDIDATI DI LISTA	45		


ROSIGNANO MARITTIMO

ELEZIONI COMUNALI del 26/05/2019
VOTI TOTALI ALLE LISTE E PREFERENZE AI CANDIDATI

CASTIGLIONCELLO

PROSPETTO NUMERICO DEI VOTI TOTALI			
SEZIONI ELABORATE : 5 su 5			
	MASCHI	FEMMINE	TOTALI
ISCRITTI	2.050	2.162	4.212
VOTANTI	1.372	1.346	2.718
% su Iscritti	66,93%	62,26%	64,53%

RIEPILOGO DEI VOTI ESPRESSI		
TOTALE VOTI VALIDI	2.570	94,55 %
BIANCHE	39	1,43 %
NULLE	60	2,21 %
CONTESE	0	0,00 %
VOTI NULLI	0	0,00 %
TOTALE VOTI NON VALIDI	99	3,64 %
VOTI SOLO SINDACO	49	1,80 %

LISTA	VOTI	%	S.C.
 FORZA ITALIA	130	5,06 %	0
CANDIDATO	VOTI	%	CIFRA INDIV.
MONICA GASPERINI	17	13,08 %	147
SERENA MANCINI	8	6,15 %	138
ANNA NOCCHI	7	5,38 %	137
LUCA FIOREZZOLI	7	5,38 %	137
MARIA GRAZIELLA ANGELI	5	3,85 %	135
LUCIANO CAROTI	3	2,31 %	133
CLAUDIO ORSINI	2	1,54 %	132
IVONIO NICCOLAI	1	0,77 %	131
FRANCESCO VILLANI	1	0,77 %	131
ENZO CALDERONE	0	0,00 %	130
ERICA DE ANGELIS	0	0,00 %	130
PIERGIORGIO VANNOZZI	0	0,00 %	130
MARIA GIOVANNA VESTRINI	0	0,00 %	130
GIAN LUCA GABBRIELLINI	0	0,00 %	130
GABRIELE LA STARZA	0	0,00 %	130
CONCETTA DE ANGELIS	0	0,00 %	130
CARLO BERTUCCI	0	0,00 %	130
MIRCO CAROSI	0	0,00 %	130
TOTALE VOTI ESPRESSI PER I CANDIDATI DI LISTA	51		


ROSIGNANO MARITTIMO

ELEZIONI COMUNALI del 26/05/2019
VOTI TOTALI ALLE LISTE E PREFERENZE AI CANDIDATI

CASTIGLIONCELLO

PROSPETTO NUMERICO DEI VOTI TOTALI			
SEZIONI ELABORATE : 5 su 5			
	MASCHI	FEMMINE	TOTALI
ISCRITTI	2.050	2.162	4.212
VOTANTI	1.372	1.346	2.718
% su Iscritti	66,93%	62,26%	64,53%

RIEPILOGO DEI VOTI ESPRESSI		
TOTALE VOTI VALIDI	2.570	94,55 %
BIANCHE	39	1,43 %
NULLE	60	2,21 %
CONTESE	0	0,00 %
VOTI NULLI	0	0,00 %
TOTALE VOTI NON VALIDI	99	3,64 %
VOTI SOLO SINDACO	49	1,80 %

LISTA	VOTI	%	S.C.
 IN COMUNE	125	4,86 %	0
CANDIDATO	VOTI	%	CIFRA INDIV.
LICIA CAPRAI MONTAGNANI	19	15,20 %	144
MANUELA BERNINI	11	8,80 %	136
MARTINA BECUZZI	10	8,00 %	135
IACOPO MARZINI	10	8,00 %	135
CRISTINA SCARDIGLI	10	8,00 %	135
DONATA CAGNESCHI	6	4,80 %	131
PAOLO CANTINI	5	4,00 %	130
PAOLO DONATI	4	3,20 %	129
SIMONETTA GORI	3	2,40 %	128
SARA NELLI	3	2,40 %	128
RICCARDO CERVELLI	2	1,60 %	127
DANIELE CIURLI	2	1,60 %	127
TANIA CAREDDA	2	1,60 %	127
NELLA FRANCESCA GOIA	2	1,60 %	127
VINCENZO LIPARI	2	1,60 %	127
MANUEL PETZA	2	1,60 %	127
GIOVANNA SORIA	1	0,80 %	126
AZZURRA TOMICI	1	0,80 %	126
MARCO MARUCELLI	0	0,00 %	125
DARIO PREZZOLINI	0	0,00 %	125
FABRIZIO BORGHINI	0	0,00 %	125
PAOLA SPINELLI	0	0,00 %	125
ALESSIA VERDIANI	0	0,00 %	125
TOTALE VOTI ESPRESSI PER I CANDIDATI DI LISTA	95		


ROSIGNANO MARITTIMO

ELEZIONI COMUNALI del 26/05/2019
VOTI TOTALI ALLE LISTE E PREFERENZE AI CANDIDATI

CASTIGLIONCELLO

PROSPETTO NUMERICO DEI VOTI TOTALI			
SEZIONI ELABORATE : 5 su 5			
	MASCHI	FEMMINE	TOTALI
ISCRITTI	2.050	2.162	4.212
VOTANTI	1.372	1.346	2.718
% su Iscritti	66,93%	62,26%	64,53%

RIEPILOGO DEI VOTI ESPRESSI		
TOTALE VOTI VALIDI	2.570	94,55 %
BIANCHE	39	1,43 %
NULLE	60	2,21 %
CONTESE	0	0,00 %
VOTI NULLI	0	0,00 %
TOTALE VOTI NON VALIDI	99	3,64 %
VOTI SOLO SINDACO	49	1,80 %

LISTA	VOTI	%	S.C.
 ROSIGNANO MIGLIORE	105	4,09 %	0
CANDIDATO	VOTI	%	CIFRA INDIV.
MARIA LUCIANA FARINELLI	7	6,67 %	112
DONATELLA MARIANI	4	3,81 %	109
RICCARDO BONDI	3	2,86 %	108
GIACOMO CONFORTI	3	2,86 %	108
SERENA CONTI	2	1,90 %	107
SERENA ROTINI	1	0,95 %	106
MARZIA LUCREZIA DANIELA SANGIORGIO	1	0,95 %	106
SANDRO DUVILLE	1	0,95 %	106
ANDREA MIGLIACCIO	1	0,95 %	106
SAMUELE SBARBATI	1	0,95 %	106
CARMELA ARTIACO	0	0,00 %	105
STELLA CONFORTI	0	0,00 %	105
VALENTINA CREATINI	0	0,00 %	105
SANTA DI VARA	0	0,00 %	105
CARLOTTA DURANTI	0	0,00 %	105
LAURA MANNARI	0	0,00 %	105
SARA PIOMALLO	0	0,00 %	105
ANTONIETTA GIUSTINA TERRAZZANO	0	0,00 %	105
LORENZO BIGONTINA	0	0,00 %	105
STEFANO CORSINI	0	0,00 %	105
MARIO CREATINI	0	0,00 %	105
GIANFRANCO GIAMATTEI	0	0,00 %	105
FEDERICA PIOLI	0	0,00 %	105
DANIELA MODICA	0	0,00 %	105
TOTALE VOTI ESPRESSI PER I CANDIDATI DI LISTA	24		

ROSIGNANO MARITTIMO

ELEZIONI COMUNALI del 26/05/2019
VOTI TOTALI ALLE LISTE E PREFERENZE AI CANDIDATI

CASTIGLIONCELLO

PROSPETTO NUMERICO DEI VOTI TOTALI			
SEZIONI ELABORATE : 5 su 5			
	MASCHI	FEMMINE	TOTALI
ISCRITTI	2.050	2.162	4.212
VOTANTI	1.372	1.346	2.718
% su Iscritti	66,93%	62,26%	64,53%

RIEPILOGO DEI VOTI ESPRESSI		
TOTALE VOTI VALIDI	2.570	94,55 %
BIANCHE	39	1,43 %
NULLE	60	2,21 %
CONTESE	0	0,00 %
VOTI NULLI	0	0,00 %
TOTALE VOTI NON VALIDI	99	3,64 %
VOTI SOLO SINDACO	49	1,80 %

LISTA	VOTI	%	S.C.
 FRATELLI D'ITALIA	87	3,39 %	0
CANDIDATO	VOTI	%	CIFRA INDIV.
MASSIMO RADICCHI	4	4,60 %	91
FEDERICO CAROTI	3	3,45 %	90
MARCO NATI	1	1,15 %	88
MARIA LAURA CIONI	1	1,15 %	88
ANTONELLA FANELLI	0	0,00 %	87
FERDINANDO WAINER ROSA	0	0,00 %	87
LUCIA FACCENDA	0	0,00 %	87
ALESSANDRO ROSTENI	0	0,00 %	87
PAOLA PAPIANI	0	0,00 %	87
GINO TONCELLI	0	0,00 %	87
GINEVRA BARSANTI	0	0,00 %	87
COSMA DAMIANO VILLANI	0	0,00 %	87
ANGELA MELCHIONDA	0	0,00 %	87
ENRICO MORELLI	0	0,00 %	87
AMALIA MANZOLLI	0	0,00 %	87
FABIO DANI	0	0,00 %	87
ANGELA FORMISANO	0	0,00 %	87
ELIO COLELLA	0	0,00 %	87
ALESSANDRA LA SPINA	0	0,00 %	87
ARRIGO LESSI	0	0,00 %	87
TOTALE VOTI ESPRESSI PER I CANDIDATI DI LISTA	9		


ROSIGNANO MARITTIMO

ELEZIONI COMUNALI del 26/05/2019
VOTI TOTALI ALLE LISTE E PREFERENZE AI CANDIDATI

CASTIGLIONCELLO

PROSPETTO NUMERICO DEI VOTI TOTALI			
SEZIONI ELABORATE : 5 su 5			
	MASCHI	FEMMINE	TOTALI
ISCRITTI	2.050	2.162	4.212
VOTANTI	1.372	1.346	2.718
% su Iscritti	66,93%	62,26%	64,53%

RIEPILOGO DEI VOTI ESPRESSI		
TOTALE VOTI VALIDI	2.570	94,55 %
BIANCHE	39	1,43 %
NULLE	60	2,21 %
CONTESE	0	0,00 %
VOTI NULLI	0	0,00 %
TOTALE VOTI NON VALIDI	99	3,64 %
VOTI SOLO SINDACO	49	1,80 %

LISTA	VOTI	%	S.C.
 SINISTRA UNITA	62	2,41 %	0
CANDIDATO	VOTI	%	CIFRA INDIV.
SILVIA CERRI	10	16,13 %	72
GIOVANNI BRACCI	8	12,90 %	70
ALESSANDRO NASSISI	5	8,06 %	67
ANGELA PORCIANI	5	8,06 %	67
FABRIZIO SARRI	3	4,84 %	65
MICHELE AGOSTINI	2	3,23 %	64
MARCO GIROLAMI	2	3,23 %	64
MARIA GLORIA PAGGETTI	2	3,23 %	64
GIAN MARIA SANFELICE	2	3,23 %	64
LUISA PUCETTI	1	1,61 %	63
FRANCESCA BRESCHI	0	0,00 %	62
FRANCO BERTOLI	0	0,00 %	62
TOMMASO CANTINI	0	0,00 %	62
IANA CRESCIOLI	0	0,00 %	62
GUGLIELMO FIORE	0	0,00 %	62
MARIA ANGELA INZITARI	0	0,00 %	62
DILETTA-OLGA PARRA	0	0,00 %	62
VINCENZO TALLARICO	0	0,00 %	62
TOTALE VOTI ESPRESSI PER I CANDIDATI DI LISTA	40		

ROSIGNANO MARITTIMO

ELEZIONI COMUNALI del 26/05/2019
VOTI TOTALI ALLE LISTE E PREFERENZE AI CANDIDATI

CASTIGLIONCELLO

PROSPETTO NUMERICO DEI VOTI TOTALI			
SEZIONI ELABORATE : 5 su 5			
	MASCHI	FEMMINE	TOTALI
ISCRITTI	2.050	2.162	4.212
VOTANTI	1.372	1.346	2.718
% su Iscritti	66,93%	62,26%	64,53%

RIEPILOGO DEI VOTI ESPRESSI		
TOTALE VOTI VALIDI	2.570	94,55 %
BIANCHE	39	1,43 %
NULLE	60	2,21 %
CONTESE	0	0,00 %
VOTI NULLI	0	0,00 %
TOTALE VOTI NON VALIDI	99	3,64 %
VOTI SOLO SINDACO	49	1,80 %

LISTA	VOTI	%	S.C.
 VIVIAMO ROSIGNANO	31	1,21 %	0
CANDIDATO	VOTI	%	CIFRA INDIV.
VINCENZA PORRACCHIO	6	19,35 %	37
RUDY PRINCIPI	6	19,35 %	37
ELENA NOCCHI	3	9,68 %	34
RICCARDO CANTINI	2	6,45 %	33
FABRIZIO LENZI detto BOBO	1	3,23 %	32
GRAZIA SANDRI	1	3,23 %	32
LUCIA BASSI	0	0,00 %	31
GIUSEPPE DI NOTO	0	0,00 %	31
NELL'ACE GIUBBILINI	0	0,00 %	31
SIMONE FRANCALACCI	0	0,00 %	31
LAURA MOSCARDINI	0	0,00 %	31
STEFANO MAIOLINI	0	0,00 %	31
CRISTINA ROMBAI	0	0,00 %	31
MAURIZIO RIPOLI	0	0,00 %	31
GIACOMO ROSSI	0	0,00 %	31
CHIARA TACCHELLI	0	0,00 %	31
MORENO SANDRINI	0	0,00 %	31
ALLA ZHUSSUPOVA	0	0,00 %	31
TOTALE VOTI ESPRESSI PER I CANDIDATI DI LISTA	19		


ROSIGNANO MARITTIMO

ELEZIONI COMUNALI del 26/05/2019
VOTI TOTALI ALLE LISTE E PREFERENZE AI CANDIDATI

CASTIGLIONCELLO

PROSPETTO NUMERICO DEI VOTI TOTALI			
SEZIONI ELABORATE : 5 su 5			
	MASCHI	FEMMINE	TOTALI
ISCRITTI	2.050	2.162	4.212
VOTANTI	1.372	1.346	2.718
% su Iscritti	66,93%	62,26%	64,53%

RIEPILOGO DEI VOTI ESPRESSI		
TOTALE VOTI VALIDI	2.570	94,55 %
BIANCHE	39	1,43 %
NULLE	60	2,21 %
CONTESE	0	0,00 %
VOTI NULLI	0	0,00 %
TOTALE VOTI NON VALIDI	99	3,64 %
VOTI SOLO SINDACO	49	1,80 %

LISTA	VOTI	%	S.C.
 MOVIMENTO POPOLARE	23	0,89 %	0
CANDIDATO	VOTI	%	CIFRA INDIV.
CRISTINA BANDINI	1	4,35 %	24
LUCIANO BELLUCCI	1	4,35 %	24
ALFREDO RUOCCO	1	4,35 %	24
TOMMASO BERTINI	1	4,35 %	24
GIUSEPPE CAMBI	0	0,00 %	23
ROBERTO CIARDI	0	0,00 %	23
ROBERTO TEDESCO	0	0,00 %	23
ROSELLA TENDI	0	0,00 %	23
LUCIANO FRAU	0	0,00 %	23
GIACOMO SPADACCINI	0	0,00 %	23
PATRIZIA SAGLIUOCOLO	0	0,00 %	23
LETIZIA GREGORI	0	0,00 %	23
CRISTIAN MILAZZO	0	0,00 %	23
FRANCO CHIUCHIOLO	0	0,00 %	23
MIRELLA BENASSI	0	0,00 %	23
SABRINA SEMBOLONI	0	0,00 %	23
GIULIO GAGLIANO	0	0,00 %	23
SANTINO PERRI	0	0,00 %	23
MARIA CRISTINA SARDI	0	0,00 %	23
MAURIZIO MISTRETTA	0	0,00 %	23
AVENIO QUERCI	0	0,00 %	23
IVETTA MARTELLI	0	0,00 %	23
TOTALE VOTI ESPRESSI PER I CANDIDATI DI LISTA	4		