


# ROSIGNANO MARITTIMO

*ELEZIONI COMUNALI del 26/05/2019*  
**VOTI TOTALI ALLE LISTE E PREFERENZE AI CANDIDATI**

## CASTELNUOVO M.DIA

PROSPETTO NUMERICO DEI VOTI TOTALI			
SEZIONI ELABORATE : 2 su 2			
	MASCHI	FEMMINE	TOTALI
ISCRITTI	545	551	1.096
VOTANTI	371	351	722
% su Iscritti	68,07%	63,70%	65,88%

RIEPILOGO DEI VOTI ESPRESSI		
TOTALE VOTI VALIDI	685	94,88 %
BIANCHE	14	1,94 %
NULLE	12	1,66 %
CONTESE	0	0,00 %
VOTI NULLI	0	0,00 %
TOTALE VOTI NON VALIDI	26	3,60 %
VOTI SOLO SINDACO	11	1,52 %

LISTA	VOTI	%	S.C.
 LEGA	207	30,22 %	0
CANDIDATO	VOTI	%	CIFRA INDIV.
FABIO NICCOLINI	77	37,20 %	284
LISA BEDON	25	12,08 %	232
CRISTINA VIVIANI	6	2,90 %	213
ROBERTO BIASCI	5	2,42 %	212
GAETANO BARRELLA	5	2,42 %	212
AURORA POTENTI	3	1,45 %	210
STEFANO SCARASCIA	2	0,97 %	209
TATIANA ERMOLAEVA	2	0,97 %	209
VINCENZA IONES	1	0,48 %	208
ANTONIO ENRICO LUNGHI	1	0,48 %	208
EMANUELE MANASSERO	1	0,48 %	208
LUCA ALLETTO	0	0,00 %	207
MICAELA CERCACI	0	0,00 %	207
SILVIA CHIELLINI	0	0,00 %	207
LUCIA CUCCHETTI	0	0,00 %	207
MICHELE RODOLFO GABELLIERI	0	0,00 %	207
DANIELA GIANNONI	0	0,00 %	207
MARIA TERESA IACOMELLI	0	0,00 %	207
GIUSEPPE INSERVIENTE	0	0,00 %	207
EBE MARINI	0	0,00 %	207
PASQUALE MIMMO	0	0,00 %	207
SERGIO TASCINI	0	0,00 %	207
RICCARDO ZANOBINI	0	0,00 %	207
GIULIO ZUCHELLI	0	0,00 %	207
<b>TOTALE VOTI ESPRESSI PER I CANDIDATI DI LISTA</b>	<b>128</b>		


# ROSIGNANO MARITTIMO

*ELEZIONI COMUNALI del 26/05/2019*  
VOTI TOTALI ALLE LISTE E PREFERENZE AI CANDIDATI

## CASTELNUOVO M.DIA

PROSPETTO NUMERICO DEI VOTI TOTALI			
SEZIONI ELABORATE : 2 su 2			
	MASCHI	FEMMINE	TOTALI
ISCRITTI	545	551	1.096
VOTANTI	371	351	722
% su Iscritti	68,07%	63,70%	65,88%

RIEPILOGO DEI VOTI ESPRESSI		
TOTALE VOTI VALIDI	685	94,88 %
BIANCHE	14	1,94 %
NULLE	12	1,66 %
CONTESE	0	0,00 %
VOTI NULLI	0	0,00 %
TOTALE VOTI NON VALIDI	26	3,60 %
VOTI SOLO SINDACO	11	1,52 %

LISTA	VOTI	%	S.C.
 PARTITO DEMOCRATICO	127	18,54 %	0
CANDIDATO	VOTI	%	CIFRA INDIV.
ROBERTA TORRETTI	13	10,24 %	140
DANIELE CECCONI	9	7,09 %	136
IGNAZIO POLLARI	6	4,72 %	133
PAOLO CHIRICI	5	3,94 %	132
ENRICO FERRI	2	1,57 %	129
LORENZO TADDEUCCI	2	1,57 %	129
ALICE PRINETTI	1	0,79 %	128
MATTEO ALESSANDRONI	1	0,79 %	128
IRENE FABIANI	1	0,79 %	128
ROBERTO BALZINI	1	0,79 %	128
CECILIA PECCIANI	1	0,79 %	128
ANDREA MARTINI	1	0,79 %	128
BARBARA TONARINI	1	0,79 %	128
VANESSA MARINI	0	0,00 %	127
TOMMASO CARAFA	0	0,00 %	127
ANTONELLA PEDONE	0	0,00 %	127
VALERIO D'ORIO	0	0,00 %	127
ILARIA ALESSANDRA RIBECHINI	0	0,00 %	127
LAURA ROMBOLI	0	0,00 %	127
MASSIMO GARZELLI	0	0,00 %	127
ROBERTA SARTORI	0	0,00 %	127
GRAZIANO LUPPICHINI	0	0,00 %	127
MICHELA SERMATTEI	0	0,00 %	127
LORENZO ROSSI	0	0,00 %	127
<b>TOTALE VOTI ESPRESSI PER I CANDIDATI DI LISTA</b>	<b>44</b>		

# ROSIGNANO MARITTIMO

*ELEZIONI COMUNALI del 26/05/2019*  
VOTI TOTALI ALLE LISTE E PREFERENZE AI CANDIDATI

## CASTELNUOVO M.DIA

PROSPETTO NUMERICO DEI VOTI TOTALI			
SEZIONI ELABORATE : 2 su 2			
	MASCHI	FEMMINE	TOTALI
ISCRITTI	545	551	1.096
VOTANTI	371	351	722
% su Iscritti	68,07%	63,70%	65,88%

RIEPILOGO DEI VOTI ESPRESSI		
TOTALE VOTI VALIDI	685	94,88 %
BIANCHE	14	1,94 %
NULLE	12	1,66 %
CONTESE	0	0,00 %
VOTI NULLI	0	0,00 %
TOTALE VOTI NON VALIDI	26	3,60 %
VOTI SOLO SINDACO	11	1,52 %

LISTA	VOTI	%	S.C.
 MOVIMENTO 5 STELLE	100	14,6 %	0
CANDIDATO	VOTI	%	CIFRA INDIV.
FRANCO MAZZAMUTO	14	14,00 %	114
ELISA BECHERINI	4	4,00 %	104
ENZO PROVENZANO	3	3,00 %	103
SIMONE GASPARONI	2	2,00 %	102
LEONARDO PIZZORNO	1	1,00 %	101
GRAZIANO D'APICE	0	0,00 %	100
CHIARA NELLI	0	0,00 %	100
ALESSANDRO PROFETI	0	0,00 %	100
ELSA BALIA	0	0,00 %	100
VERONICA BOTTONI	0	0,00 %	100
MASSIMILIANO BALDI	0	0,00 %	100
CRISTINA PELLICONE	0	0,00 %	100
GIGLIOLA GRONCHI	0	0,00 %	100
ROBERTO RICCIO	0	0,00 %	100
ANDREA PROFETI	0	0,00 %	100
LUCA PELLICONE	0	0,00 %	100
TOMMASO MORINI	0	0,00 %	100
<b>TOTALE VOTI ESPRESSI PER I CANDIDATI DI LISTA</b>	<b>24</b>		


# ROSIGNANO MARITTIMO

*ELEZIONI COMUNALI del 26/05/2019*  
**VOTI TOTALI ALLE LISTE E PREFERENZE AI CANDIDATI**

## CASTELNUOVO M.DIA

PROSPETTO NUMERICO DEI VOTI TOTALI			
SEZIONI ELABORATE : 2 su 2			
	MASCHI	FEMMINE	TOTALI
ISCRITTI	545	551	1.096
VOTANTI	371	351	722
% su Iscritti	68,07%	63,70%	65,88%

RIEPILOGO DEI VOTI ESPRESSI		
TOTALE VOTI VALIDI	685	94,88 %
BIANCHE	14	1,94 %
NULLE	12	1,66 %
CONTESE	0	0,00 %
VOTI NULLI	0	0,00 %
TOTALE VOTI NON VALIDI	26	3,60 %
VOTI SOLO SINDACO	11	1,52 %

LISTA	VOTI	%	S.C.
 ROSIGNANO NEL CUORE	97	14,16 %	0
CANDIDATO	VOTI	%	CIFRA INDIV.
GIACOMO CANTINI	8	8,25 %	105
CRISTINA SANTINELLI	5	5,15 %	102
PAOLO FALCHETTI	4	4,12 %	101
SIMONA BELLINI	3	3,09 %	100
ROBERTO REPETI	3	3,09 %	100
ILARIA BURRESI	2	2,06 %	99
BENEDETTA TORRI	2	2,06 %	99
CANDIDA BECHERINI	1	1,03 %	98
SUSANNA MASONI	1	1,03 %	98
ALESSIO FLAMMIA	1	1,03 %	98
FRANCESCA ORAZZINI	1	1,03 %	98
ALESSANDRA POGGI	1	1,03 %	98
GIULIO ROTELLI	1	1,03 %	98
PIERO AMBROGINI	0	0,00 %	97
PAOLA GATTINI	0	0,00 %	97
DAVIDE SAMUELE FRANCHI	0	0,00 %	97
ENRICO GRANDI	0	0,00 %	97
RITA ONCINI	0	0,00 %	97
GABRIELE LENZI	0	0,00 %	97
LUCA MANETTI	0	0,00 %	97
DAVID MANZI	0	0,00 %	97
STEFANO MONTAGNANI	0	0,00 %	97
PIERO TEMPESTI	0	0,00 %	97
SILVIA GUGLIELMI	0	0,00 %	97
<b>TOTALE VOTI ESPRESSI PER I CANDIDATI DI LISTA</b>	<b>33</b>		

# ROSIGNANO MARITTIMO

*ELEZIONI COMUNALI del 26/05/2019*  
**VOTI TOTALI ALLE LISTE E PREFERENZE AI CANDIDATI**

## CASTELNUOVO M.DIA

PROSPETTO NUMERICO DEI VOTI TOTALI			
SEZIONI ELABORATE : 2 su 2			
	MASCHI	FEMMINE	TOTALI
ISCRITTI	545	551	1.096
VOTANTI	371	351	722
% su Iscritti	68,07%	63,70%	65,88%

RIEPILOGO DEI VOTI ESPRESSI		
TOTALE VOTI VALIDI	685	94,88 %
BIANCHE	14	1,94 %
NULLE	12	1,66 %
CONTESE	0	0,00 %
VOTI NULLI	0	0,00 %
TOTALE VOTI NON VALIDI	26	3,60 %
VOTI SOLO SINDACO	11	1,52 %

LISTA	VOTI	%	S.C.
 VIVIAMO ROSIGNANO	36	5,26 %	0
CANDIDATO	VOTI	%	CIFRA INDIV.
RUDY PRINCIPI	26	72,22 %	62
ELENA NOCCHI	4	11,11 %	40
FABRIZIO LENZI detto BOBO	1	2,78 %	37
RICCARDO CANTINI	0	0,00 %	36
LUCIA BASSI	0	0,00 %	36
GIUSEPPE DI NOTO	0	0,00 %	36
NELL'ACE GIUBBILINI	0	0,00 %	36
SIMONE FRANCALACCI	0	0,00 %	36
LAURA MOSCARDINI	0	0,00 %	36
STEFANO MAIOLINI	0	0,00 %	36
VINCENZA PORRACCHIO	0	0,00 %	36
CRISTINA ROMBAI	0	0,00 %	36
MAURIZIO RIPOLI	0	0,00 %	36
GRAZIA SANDRI	0	0,00 %	36
GIACOMO ROSSI	0	0,00 %	36
CHIARA TACCHELLI	0	0,00 %	36
MORENO SANDRINI	0	0,00 %	36
ALLA ZHUSSUPOVA	0	0,00 %	36
<b>TOTALE VOTI ESPRESSI PER I CANDIDATI DI LISTA</b>	<b>31</b>		

# ROSIGNANO MARITTIMO

*ELEZIONI COMUNALI del 26/05/2019*  
**VOTI TOTALI ALLE LISTE E PREFERENZE AI CANDIDATI**

## CASTELNUOVO M.DIA

PROSPETTO NUMERICO DEI VOTI TOTALI			
SEZIONI ELABORATE : 2 su 2			
	MASCHI	FEMMINE	TOTALI
ISCRITTI	545	551	1.096
VOTANTI	371	351	722
% su Iscritti	68,07%	63,70%	65,88%

RIEPILOGO DEI VOTI ESPRESSI		
TOTALE VOTI VALIDI	685	94,88 %
BIANCHE	14	1,94 %
NULLE	12	1,66 %
CONTESE	0	0,00 %
VOTI NULLI	0	0,00 %
TOTALE VOTI NON VALIDI	26	3,60 %
VOTI SOLO SINDACO	11	1,52 %

LISTA	VOTI	%	S.C.
 FRATELLI D'ITALIA	28	4,09 %	0
CANDIDATO	VOTI	%	CIFRA INDIV.
FERDINANDO WAINER ROSA	3	10,71 %	31
ANGELA MELCHIONDA	3	10,71 %	31
MARCO NATI	2	7,14 %	30
FEDERICO CAROTI	0	0,00 %	28
ANTONELLA FANELLI	0	0,00 %	28
LUCIA FACCENDA	0	0,00 %	28
ALESSANDRO ROSTENI	0	0,00 %	28
PAOLA PAPIANI	0	0,00 %	28
GINO TONCELLI	0	0,00 %	28
GINEVRA BARSANTI	0	0,00 %	28
COSMA DAMIANO VILLANI	0	0,00 %	28
ENRICO MORELLI	0	0,00 %	28
AMALIA MANZOLLI	0	0,00 %	28
MARIA LAURA CIONI	0	0,00 %	28
FABIO DANI	0	0,00 %	28
ANGELA FORMISANO	0	0,00 %	28
ELIO COLELLA	0	0,00 %	28
ALESSANDRA LA SPINA	0	0,00 %	28
ARRIGO LESSI	0	0,00 %	28
MASSIMO RADICCHI	0	0,00 %	28
<b>TOTALE VOTI ESPRESSI PER I CANDIDATI DI LISTA</b>	<b>8</b>		

# ROSIGNANO MARITTIMO

*ELEZIONI COMUNALI del 26/05/2019*  
VOTI TOTALI ALLE LISTE E PREFERENZE AI CANDIDATI

## CASTELNUOVO M.DIA

PROSPETTO NUMERICO DEI VOTI TOTALI			
SEZIONI ELABORATE : 2 su 2			
	MASCHI	FEMMINE	TOTALI
ISCRITTI	545	551	1.096
VOTANTI	371	351	722
% su Iscritti	68,07%	63,70%	65,88%

RIEPILOGO DEI VOTI ESPRESSI		
TOTALE VOTI VALIDI	685	94,88 %
BIANCHE	14	1,94 %
NULLE	12	1,66 %
CONTESE	0	0,00 %
VOTI NULLI	0	0,00 %
TOTALE VOTI NON VALIDI	26	3,60 %
VOTI SOLO SINDACO	11	1,52 %

LISTA	VOTI	%	S.C.
 ROSIGNANO MIGLIORE	26	3,8 %	0
CANDIDATO	VOTI	%	CIFRA INDIV.
SAMUELE SBARBATI	3	11,54 %	29
STELLA CONFORTI	1	3,85 %	27
MARIA LUCIANA FARINELLI	1	3,85 %	27
GIANFRANCO GIAMATTEI	1	3,85 %	27
DONATELLA MARIANI	0	0,00 %	26
CARMELA ARTIACO	0	0,00 %	26
SERENA CONTI	0	0,00 %	26
VALENTINA CREATINI	0	0,00 %	26
SANTA DI VARA	0	0,00 %	26
CARLOTTA DURANTI	0	0,00 %	26
LAURA MANNARI	0	0,00 %	26
SARA PIOMALLO	0	0,00 %	26
SERENA ROTINI	0	0,00 %	26
MARZIA LUCREZIA DANIELA SANGIORGIO	0	0,00 %	26
ANTONIETTA GIUSTINA TERRAZZANO	0	0,00 %	26
RICCARDO BONDI	0	0,00 %	26
LORENZO BIGONTINA	0	0,00 %	26
GIACOMO CONFORTI	0	0,00 %	26
STEFANO CORSINI	0	0,00 %	26
MARIO CREATINI	0	0,00 %	26
SANDRO DUVILLE	0	0,00 %	26
ANDREA MIGLIACCIO	0	0,00 %	26
FEDERICA PIOLI	0	0,00 %	26
DANIELA MODICA	0	0,00 %	26
<b>TOTALE VOTI ESPRESSI PER I CANDIDATI DI LISTA</b>	<b>6</b>		

# ROSIGNANO MARITTIMO

*ELEZIONI COMUNALI del 26/05/2019*  
VOTI TOTALI ALLE LISTE E PREFERENZE AI CANDIDATI

## CASTELNUOVO M.DIA

PROSPETTO NUMERICO DEI VOTI TOTALI			
SEZIONI ELABORATE : 2 su 2			
	MASCHI	FEMMINE	TOTALI
ISCRITTI	545	551	1.096
VOTANTI	371	351	722
% su Iscritti	68,07%	63,70%	65,88%

RIEPILOGO DEI VOTI ESPRESSI		
TOTALE VOTI VALIDI	685	94,88 %
BIANCHE	14	1,94 %
NULLE	12	1,66 %
CONTESE	0	0,00 %
VOTI NULLI	0	0,00 %
TOTALE VOTI NON VALIDI	26	3,60 %
VOTI SOLO SINDACO	11	1,52 %

LISTA	VOTI	%	S.C.
 FORZA ITALIA	24	3,5 %	0
CANDIDATO	VOTI	%	CIFRA INDIV.
ANNA NOCCHI	6	25,00 %	30
ENZO CALDERONE	6	25,00 %	30
MONICA GASPERINI	2	8,33 %	26
SERENA MANCINI	1	4,17 %	25
CLAUDIO ORSINI	0	0,00 %	24
MARIA GRAZIELLA ANGELI	0	0,00 %	24
IVONIO NICCOLAI	0	0,00 %	24
ERICA DE ANGELIS	0	0,00 %	24
PIERGIORGIO VANNOZZI	0	0,00 %	24
LUCA FIORENZOLI	0	0,00 %	24
MARIA GIOVANNA VESTRINI	0	0,00 %	24
LUCIANO CAROTI	0	0,00 %	24
GIAN LUCA GABBRIELLINI	0	0,00 %	24
GABRIELE LA STARZA	0	0,00 %	24
CONCETTA DE ANGELIS	0	0,00 %	24
FRANCESCO VILLANI	0	0,00 %	24
CARLO BERTUCCI	0	0,00 %	24
MIRCO CAROSI	0	0,00 %	24
<b>TOTALE VOTI ESPRESSI PER I CANDIDATI DI LISTA</b>	<b>15</b>		




# ROSIGNANO MARITTIMO

*ELEZIONI COMUNALI del 26/05/2019*  
**VOTI TOTALI ALLE LISTE E PREFERENZE AI CANDIDATI**

## CASTELNUOVO M.DIA

PROSPETTO NUMERICO DEI VOTI TOTALI			
SEZIONI ELABORATE : 2 su 2			
	MASCHI	FEMMINE	TOTALI
ISCRITTI	545	551	1.096
VOTANTI	371	351	722
% su Iscritti	68,07%	63,70%	65,88%

RIEPILOGO DEI VOTI ESPRESSI		
TOTALE VOTI VALIDI	685	94,88 %
BIANCHE	14	1,94 %
NULLE	12	1,66 %
CONTESE	0	0,00 %
VOTI NULLI	0	0,00 %
TOTALE VOTI NON VALIDI	26	3,60 %
VOTI SOLO SINDACO	11	1,52 %

LISTA	VOTI	%	S.C.
 IN COMUNE	24	3,5 %	0
CANDIDATO	VOTI	%	CIFRA INDIV.
LICIA CAPRAI MONTAGNANI	5	20,83 %	29
VINCENZO LIPARI	4	16,67 %	28
DONATA CAGNESCHI	2	8,33 %	26
GIOVANNA SORIA	1	4,17 %	25
PAOLO CANTINI	0	0,00 %	24
MARTINA BECUZZI	0	0,00 %	24
RICCARDO CERVELLI	0	0,00 %	24
DANIELE CIURLI	0	0,00 %	24
TANIA CAREDDA	0	0,00 %	24
PAOLO DONATI	0	0,00 %	24
NELLA FRANCESCA GOIA	0	0,00 %	24
SIMONETTA GORI	0	0,00 %	24
MARCO MARUCELLI	0	0,00 %	24
MANUELA BERNINI	0	0,00 %	24
IACOPO MARZINI	0	0,00 %	24
SARA NELLI	0	0,00 %	24
DARIO PREZZOLINI	0	0,00 %	24
CRISTINA SCARDIGLI	0	0,00 %	24
MANUEL PETZA	0	0,00 %	24
FABRIZIO BORGHINI	0	0,00 %	24
PAOLA SPINELLI	0	0,00 %	24
AZZURRA TOMICI	0	0,00 %	24
ALESSIA VERDIANI	0	0,00 %	24
<b>TOTALE VOTI ESPRESSI PER I CANDIDATI DI LISTA</b>	<b>12</b>		


# ROSIGNANO MARITTIMO

*ELEZIONI COMUNALI del 26/05/2019*  
VOTI TOTALI ALLE LISTE E PREFERENZE AI CANDIDATI

## CASTELNUOVO M.DIA

PROSPETTO NUMERICO DEI VOTI TOTALI			
SEZIONI ELABORATE : 2 su 2			
	MASCHI	FEMMINE	TOTALI
ISCRITTI	545	551	1.096
VOTANTI	371	351	722
% su Iscritti	68,07%	63,70%	65,88%

RIEPILOGO DEI VOTI ESPRESSI		
TOTALE VOTI VALIDI	685	94,88 %
BIANCHE	14	1,94 %
NULLE	12	1,66 %
CONTESE	0	0,00 %
VOTI NULLI	0	0,00 %
TOTALE VOTI NON VALIDI	26	3,60 %
VOTI SOLO SINDACO	11	1,52 %

LISTA	VOTI	%	S.C.
 SINISTRA UNITA	12	1,75 %	0
CANDIDATO	VOTI	%	CIFRA INDIV.
GIOVANNI BRACCI	2	16,67 %	14
ANGELA PORCIANI	1	8,33 %	13
LUISA PUCETTI	0	0,00 %	12
ALESSANDRO NASSISI	0	0,00 %	12
MICHELE AGOSTINI	0	0,00 %	12
FRANCESCA BRESCHI	0	0,00 %	12
FRANCO BERTOLI	0	0,00 %	12
SILVIA CERRI	0	0,00 %	12
TOMMASO CANTINI	0	0,00 %	12
IANA CRESCIOLI	0	0,00 %	12
GUGLIELMO FIORE	0	0,00 %	12
MARIA ANGELA INZITARI	0	0,00 %	12
MARCO GIROLAMI	0	0,00 %	12
MARIA GLORIA PAGGETTI	0	0,00 %	12
GIAN MARIA SANFELICE	0	0,00 %	12
DILETTA-OLGA PARRA	0	0,00 %	12
FABRIZIO SARRI	0	0,00 %	12
VINCENZO TALLARICO	0	0,00 %	12
<b>TOTALE VOTI ESPRESSI PER I CANDIDATI DI LISTA</b>	<b>3</b>		


# ROSIGNANO MARITTIMO

*ELEZIONI COMUNALI del 26/05/2019*  
VOTI TOTALI ALLE LISTE E PREFERENZE AI CANDIDATI

## CASTELNUOVO M.DIA

PROSPETTO NUMERICO DEI VOTI TOTALI			
SEZIONI ELABORATE : 2 su 2			
	MASCHI	FEMMINE	TOTALI
ISCRITTI	545	551	1.096
VOTANTI	371	351	722
% su Iscritti	68,07%	63,70%	65,88%

RIEPILOGO DEI VOTI ESPRESSI		
TOTALE VOTI VALIDI	685	94,88 %
BIANCHE	14	1,94 %
NULLE	12	1,66 %
CONTESE	0	0,00 %
VOTI NULLI	0	0,00 %
TOTALE VOTI NON VALIDI	26	3,60 %
VOTI SOLO SINDACO	11	1,52 %

LISTA	VOTI	%	S.C.
 MOVIMENTO POPOLARE	4	0,58 %	0
CANDIDATO	VOTI	%	CIFRA INDIV.
GIUSEPPE CAMBI	0	0,00 %	4
CRISTINA BANDINI	0	0,00 %	4
ROBERTO CIARDI	0	0,00 %	4
ROBERTO TEDESCO	0	0,00 %	4
ROSELLA TENDI	0	0,00 %	4
LUCIANO BELLUCCI	0	0,00 %	4
LUCIANO FRAU	0	0,00 %	4
ALFREDO RUOCCO	0	0,00 %	4
GIACOMO SPADACCINI	0	0,00 %	4
PATRIZIA SAGLIUOCOLO	0	0,00 %	4
LETIZIA GREGORI	0	0,00 %	4
CRISTIAN MILAZZO	0	0,00 %	4
FRANCO CHIUCHIOLO	0	0,00 %	4
MIRELLA BENASSI	0	0,00 %	4
SABRINA SEMBOLONI	0	0,00 %	4
GIULIO GAGLIANO	0	0,00 %	4
SANTINO PERRI	0	0,00 %	4
MARIA CRISTINA SARDI	0	0,00 %	4
MAURIZIO MISTRETTA	0	0,00 %	4
AVENIO QUERCI	0	0,00 %	4
TOMMASO BERTINI	0	0,00 %	4
IVETTA MARTELLI	0	0,00 %	4
<b>TOTALE VOTI ESPRESSI PER I CANDIDATI DI LISTA</b>	<b>0</b>		