QUADRO FORZA MOTRICE

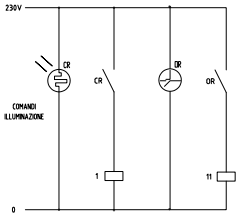

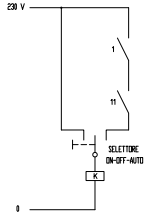

SIGLA	DESCRIZIONE
OR	OROLOGIO INTERR. GIORNALIERO CON RISERVA DI CARICA
CR	INTERRUTTORE CREPUSCOLARE CON SOGLIA DI LUMINOSITA' REGOLABILE
K	CONTATTORE

IN ALTERNATIVA, IL COMANDO ILLUMINAZIONE POTRA' ESSERE CON OROLOGIO ASTRONOMICO, ANZICHE' CREPUSCOLARE + OROLOGIO.

QUADRO CIRCUITO COMANDI

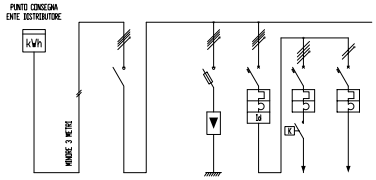

SIGLA UTENZA																				
DENOMINAZIONE CIRCUITO					GEN. QUADRO				SCARICATORE		GENERALE ILLUMINAZIONE		ILLUMINAZIONE STRADALE		COMANDI ILLUMINAZIONE					
TENSIONE NOMINALE (V)	FASE	400/230			400/230				400/230		400/230		400/230		230					
POTENZA ASSORBITA (KVA)																				
CORRENTE Ib (A)																				
INTERRUTTORE	MARCA																			
	TIPO																			
	CORRENTE NOMINALE (A)	N. POLI				32	4				4	25	4	16	4	10	IP+N			
	CAMPO REG. RELE' TERMICO (A)																			
	TARATURA SGANC. TERMICO (A)																			
	TARATURA SGANC. MAGNETICO (A)											CARATT. C		CARATT. C		CARATT. C				
	TARATURA SGANC. DIFFERENZ. (mA)											300/tipoA								
	POTERE DI INTERRUZIONE (KA)											6		6		4,5				
TIPO DI FUSIBILE (A)																				
CONDUTTORE	TIPO													FG7OR		FG7OR				
	FORMAZIONE													4x6x16+T		3G2,5				
	LUNGHEZZA (m)																			
	POSA TIPO	N. CIRCUITI																		
NOTE									VEDI NOTA 4											

POSA TIPO (I ASSIMILABILE)
1 = IN TUBO INCASSATO IN PARETE ISOLANTE
2 = IN TUBO IN ARIA
3 = A PARETE O PASSERELLA NON PERFORATA
4 = IN PIANO SU PASSERELLA PERFORATA A CONTATTO
5 = IN PIANO SU PASSERELLA PERFORATA DISTANZIATI
6 = A TRIFOGLIO SU PASSERELLA PERFORATA DISTANZIATI
7 = IN TUBI PROTETTIVI O CANICOLI INTERRATI
8 = IN ARIA LIBERA

CARATTERISTICHE
-DISTRIBUZIONE: TT
-GRADO DI PROTEZ.: IP54 MIN.
-COLORI DISTINTIVI
L1=
L2=
L3=
-DIMENSIONI QUADRO
H= ; L= ; P= .

NOTE: 1) QUADRO IN MATERIALE ISOLANTE (CLASSE II) IN CONTENITORE IP 54 MINIMO
2) COSTRUZIONE NORME CEI EN 61439
3) IL QUADRO DEVE PRESENTARE ALMENO IL 20% DI MODULI LIBERI A DISPOSIZIONE.
4) LA SCELTA E L'INSTALLAZIONE DEGLI SPD AVVERRA' SU PROPOSTA DELLA DITTA INSTALLATRICE SOSTENUTA DA DOCUMENTAZIONE FORNITA DAL COSTRUTTORE DEGLI SPD, CHE DOVRA' ESSERE APPROVATA DALLA D.L.
5) ALL'INTERNO DEL CONTENITORE QUADRO PREVEDERE NODO EQUIPOTENZIALE CUI FA CAPO IL DISPERSORE IN CORDA DI RAME NUDO DA 35 MM^2.

Il presente progetto è protetto a termini di legge

COMUNE DI ROSIGNANO MARITTIMO

Progettisti:

Dott. Ing. AURELIO BENOCCI Via Roma 68 - 57126 LIVORNO
Dott. Ing. CARLO CAMPERA Via Grotta delle Fate 101 - 57128 LIVORNO
Dott. Ing. CLAUDIO NERI Via Roma 68 - 57126 LIVORNO

5							
4							
3							
2							
1							
0	2	8	0	1	1	5	Emissione

Committente:

Vada Village di Boldrini Silvia & C. s.a.s.

Progetto:

REALIZZAZIONE OPERE DI URBANIZZAZIONE PRIMARIA

COLLEGAMENTO DA VIALE DELLA RESISTENZA ALLA STAZIONE FERROVIARIA DI VADA

Oggetto:

QUADRO DI ILLUMINAZIONE

2° Stralcio funzionale

Dott. Ing. AURELIO BENOCCI
Albo Ingegneri della Provincia di Livorno Sezione A N° 912

Dott. Ing. CARLO CAMPERA
Albo Ingegneri della Provincia di Livorno Sezione A N° 690

Dott. Ing. CLAUDIO NERI
Albo Ingegneri della Provincia di Livorno Sezione A N° 812

Scala 1:
Scala 1:
Scala 1:
Scala 1:
Scala 1:

tavola:

sostituisce:

Plotter 1:1