

ROSIGNANO MARITTIMO

ELEZIONI POLITICHE del 04/03/2018

Senato della Repubblica
VOTI TOTALI
TOTALE CITTADINO

| PROSPETTO NUMERICO DEI VOTI TOTALI | | | |
|------------------------------------|--------|---------|--------|
| Sezione n° 1 | | | |
| | MASCHI | FEMMINE | TOTALI |
| ISCRITTI | 385 | 403 | 788 |
| VOTANTI | 298 | 307 | 605 |
| % su Iscritti | 77,4 | 76,18 | 76,78 |

| RIEPILOGO DEI VOTI ESPRESSI | | |
|-----------------------------|-----|---------|
| TOTALE VOTI VALIDI | 573 | 94,71 % |
| BIANCHE | 8 | 1,32 % |
| NULLE | 5 | 0,83 % |
| CONTESE | 0 | 0 % |
| VOTI NULLI | 0 | 0 % |
| TOTALE VOTI NON VALIDI | 13 | 2,15 % |

| LISTA/CANDIDATO | VOTI | % | S.C. |
|---|------|---------|------|
|  MOVIMENTO 5 STELLE | 156 | 27,23 % | 0 |
|  SINISTRA RIVOLUZIONARIA | 1 | 0,17 % | 0 |
|  IL POPOLO DELLA FAMIGLIA | 3 | 0,52 % | 0 |
|  LIBERI E UGUALI | 19 | 3,32 % | 0 |
|  POTERE AL POPOLO | 13 | 2,27 % | 0 |
|  LEGA | 111 | 19,37 % | 0 |
|  NOI CON L'ITALIA | 2 | 0,35 % | 0 |
|  FORZA ITALIA | 71 | 12,39 % | 0 |
|  FRATELLI D'ITALIA | 21 | 3,66 % | 0 |
|  PARTITO COMUNISTA | 8 | 1,4 % | 0 |
|  FORZA NUOVA | 1 | 0,17 % | 0 |






ROSIGNANO MARITTIMO

ELEZIONI POLITICHE del 04/03/2018

Senato della Repubblica

VOTI TOTALI

TOTALE CITTADINO

| | LISTA/CANDIDATO | VOTI | % | S.C. |
|---|---------------------------|------------|--------|----------|
|  | CASAPOUND ITALIA | 3 | 0,52 % | 0 |
|  | PARTITO DEMOCRATICO | 149 | 26 % | 0 |
|  | CIVICA POPOLARE LORENZINI | 1 | 0,17 % | 0 |
|  | EUROPA CON EMMA BONINO | 14 | 2,44 % | 0 |
|  | ITALIA EUROPA INSIEME | 0 | 0 % | 0 |
| | TOTALI | 573 | | 0 |

ROSIGNANO MARITTIMO

ELEZIONI POLITICHE del 04/03/2018

Senato della Repubblica
VOTI TOTALI
TOTALE CITTADINO

| PROSPETTO NUMERICO DEI VOTI TOTALI | | | |
|------------------------------------|--------|---------|--------|
| Sezione n° 2 | | | |
| | MASCHI | FEMMINE | TOTALI |
| ISCRITTI | 372 | 403 | 775 |
| VOTANTI | 305 | 305 | 610 |
| % su Iscritti | 81,99 | 75,68 | 78,71 |

| RIEPILOGO DEI VOTI ESPRESSI | | |
|-----------------------------|-----|---------|
| TOTALE VOTI VALIDI | 579 | 94,92 % |
| BIANCHE | 3 | 0,49 % |
| NULLE | 11 | 1,8 % |
| CONTESE | 0 | 0 % |
| VOTI NULLI | 0 | 0 % |
| TOTALE VOTI NON VALIDI | 14 | 2,3 % |

| LISTA/CANDIDATO | VOTI | % | S.C. |
|---|------|---------|------|
|  MOVIMENTO 5 STELLE | 124 | 21,42 % | 0 |
|  SINISTRA RIVOLUZIONARIA | 1 | 0,17 % | 0 |
|  IL POPOLO DELLA FAMIGLIA | 3 | 0,52 % | 0 |
|  LIBERI E UGUALI | 25 | 4,32 % | 0 |
|  POTERE AL POPOLO | 11 | 1,9 % | 0 |
|  LEGA | 91 | 15,72 % | 0 |
|  NOI CON L'ITALIA | 1 | 0,17 % | 0 |
|  FORZA ITALIA | 71 | 12,26 % | 0 |
|  FRATELLI D'ITALIA | 15 | 2,59 % | 0 |
|  PARTITO COMUNISTA | 5 | 0,86 % | 0 |
|  FORZA NUOVA | 3 | 0,52 % | 0 |






ROSIGNANO MARITTIMO

ELEZIONI POLITICHE del 04/03/2018

Senato della Repubblica

VOTI TOTALI

TOTALE CITTADINO

| | LISTA/CANDIDATO | VOTI | % | S.C. |
|---|---------------------------|------------|---------|----------|
|  | CASAPOUND ITALIA | 4 | 0,69 % | 0 |
|  | PARTITO DEMOCRATICO | 208 | 35,92 % | 0 |
|  | CIVICA POPOLARE LORENZINI | 2 | 0,35 % | 0 |
|  | EUROPA CON EMMA BONINO | 13 | 2,25 % | 0 |
|  | ITALIA EUROPA INSIEME | 2 | 0,35 % | 0 |
| | TOTALI | 579 | | 0 |

ROSIGNANO MARITTIMO

ELEZIONI POLITICHE del 04/03/2018

Senato della Repubblica

VOTI TOTALI

TOTALE CITTADINO

| PROSPETTO NUMERICO DEI VOTI TOTALI | | | |
|------------------------------------|--------|---------|--------|
| Sezione n° 3 | | | |
| | MASCHI | FEMMINE | TOTALI |
| ISCRITTI | 348 | 360 | 708 |
| VOTANTI | 266 | 280 | 546 |
| % su Iscritti | 76,44 | 77,78 | 77,12 |

| RIEPILOGO DEI VOTI ESPRESSI | | |
|-----------------------------|-----|---------|
| TOTALE VOTI VALIDI | 507 | 92,86 % |
| BIANCHE | 4 | 0,73 % |
| NULLE | 9 | 1,65 % |
| CONTESE | 0 | 0 % |
| VOTI NULLI | 0 | 0 % |
| TOTALE VOTI NON VALIDI | 13 | 2,38 % |

| LISTA/CANDIDATO | VOTI | % | S.C. |
|---|------|---------|------|
|  MOVIMENTO 5 STELLE | 138 | 27,22 % | 0 |
|  SINISTRA RIVOLUZIONARIA | 0 | 0 % | 0 |
|  IL POPOLO DELLA FAMIGLIA | 1 | 0,2 % | 0 |
|  LIBERI E UGUALI | 14 | 2,76 % | 0 |
|  POTERE AL POPOLO | 14 | 2,76 % | 0 |
|  LEGA | 87 | 17,16 % | 0 |
|  NOI CON L'ITALIA | 2 | 0,39 % | 0 |
|  FORZA ITALIA | 50 | 9,86 % | 0 |
|  FRATELLI D'ITALIA | 15 | 2,96 % | 0 |
|  PARTITO COMUNISTA | 8 | 1,58 % | 0 |
|  FORZA NUOVA | 1 | 0,2 % | 0 |






ROSIGNANO MARITTIMO

ELEZIONI POLITICHE del 04/03/2018

Senato della Repubblica

VOTI TOTALI

TOTALE CITTADINO

| | LISTA/CANDIDATO | VOTI | % | S.C. |
|---|--------------------------|------------|---------|----------|
|  | CASAPOUND ITALIA | 1 | 0,2 % | 0 |
|  | PARTITO DEMOCRATICO | 153 | 30,18 % | 0 |
|  | CIVICA POPOLARE LORENZIN | 0 | 0 % | 0 |
|  | EUROPA CON EMMA BONINO | 17 | 3,35 % | 0 |
|  | ITALIA EUROPA INSIEME | 6 | 1,18 % | 0 |
| | TOTALI | 507 | | 0 |

ROSIGNANO MARITTIMO

ELEZIONI POLITICHE del 04/03/2018

Senato della Repubblica
VOTI TOTALI
TOTALE CITTADINO

| PROSPETTO NUMERICO DEI VOTI TOTALI | | | |
|------------------------------------|--------|---------|--------|
| Sezione n° 4 | | | |
| | MASCHI | FEMMINE | TOTALI |
| ISCRITTI | 377 | 408 | 785 |
| VOTANTI | 308 | 307 | 615 |
| % su Iscritti | 81,7 | 75,25 | 78,34 |

| RIEPILOGO DEI VOTI ESPRESSI | | |
|-----------------------------|-----|---------|
| TOTALE VOTI VALIDI | 588 | 95,61 % |
| BIANCHE | 4 | 0,65 % |
| NULLE | 10 | 1,63 % |
| CONTESE | 0 | 0 % |
| VOTI NULLI | 0 | 0 % |
| TOTALE VOTI NON VALIDI | 14 | 2,28 % |

| LISTA/CANDIDATO | VOTI | % | S.C. |
|---|------|---------|------|
|  MOVIMENTO 5 STELLE | 156 | 26,53 % | 0 |
|  SINISTRA RIVOLUZIONARIA | 1 | 0,17 % | 0 |
|  IL POPOLO DELLA FAMIGLIA | 1 | 0,17 % | 0 |
|  LIBERI E UGUALI | 21 | 3,57 % | 0 |
|  POTERE AL POPOLO | 9 | 1,53 % | 0 |
|  LEGA | 118 | 20,07 % | 0 |
|  NOI CON L'ITALIA | 0 | 0 % | 0 |
|  FORZA ITALIA | 65 | 11,05 % | 0 |
|  FRATELLI D'ITALIA | 20 | 3,4 % | 0 |
|  PARTITO COMUNISTA | 4 | 0,68 % | 0 |
|  FORZA NUOVA | 4 | 0,68 % | 0 |






ROSIGNANO MARITTIMO

ELEZIONI POLITICHE del 04/03/2018

Senato della Repubblica

VOTI TOTALI

TOTALE CITTADINO

| | LISTA/CANDIDATO | VOTI | % | S.C. |
|---|--------------------------|------------|---------|----------|
|  | CASAPOUND ITALIA | 3 | 0,51 % | 0 |
|  | PARTITO DEMOCRATICO | 173 | 29,42 % | 0 |
|  | CIVICA POPOLARE LORENZIN | 1 | 0,17 % | 0 |
|  | EUROPA CON EMMA BONINO | 10 | 1,7 % | 0 |
|  | ITALIA EUROPA INSIEME | 2 | 0,34 % | 0 |
| | TOTALI | 588 | | 0 |

ROSIGNANO MARITTIMO

ELEZIONI POLITICHE del 04/03/2018

Senato della Repubblica

VOTI TOTALI

TOTALE CITTADINO

| PROSPETTO NUMERICO DEI VOTI TOTALI | | | |
|------------------------------------|--------|---------|--------|
| Sezione n° 5 | | | |
| | MASCHI | FEMMINE | TOTALI |
| ISCRITTI | 388 | 442 | 830 |
| VOTANTI | 299 | 304 | 603 |
| % su Iscritti | 77,06 | 68,78 | 72,65 |

| RIEPILOGO DEI VOTI ESPRESSI | | |
|-----------------------------|-----|---------|
| TOTALE VOTI VALIDI | 577 | 95,69 % |
| BIANCHE | 5 | 0,83 % |
| NULLE | 8 | 1,33 % |
| CONTESE | 0 | 0 % |
| VOTI NULLI | 0 | 0 % |
| TOTALE VOTI NON VALIDI | 13 | 2,16 % |

| LISTA/CANDIDATO | VOTI | % | S.C. |
|---|------|---------|------|
|  MOVIMENTO 5 STELLE | 171 | 29,64 % | 0 |
|  SINISTRA RIVOLUZIONARIA | 0 | 0 % | 0 |
|  IL POPOLO DELLA FAMIGLIA | 0 | 0 % | 0 |
|  LIBERI E UGUALI | 33 | 5,72 % | 0 |
|  POTERE AL POPOLO | 6 | 1,04 % | 0 |
|  LEGA | 86 | 14,9 % | 0 |
|  NOI CON L'ITALIA | 2 | 0,35 % | 0 |
|  FORZA ITALIA | 48 | 8,32 % | 0 |
|  FRATELLI D'ITALIA | 18 | 3,12 % | 0 |
|  PARTITO COMUNISTA | 3 | 0,52 % | 0 |
|  FORZA NUOVA | 0 | 0 % | 0 |






ROSIGNANO MARITTIMO

ELEZIONI POLITICHE del 04/03/2018

Senato della Repubblica

VOTI TOTALI

TOTALE CITTADINO

| | LISTA/CANDIDATO | VOTI | % | S.C. |
|---|--------------------------|------------|--------|----------|
|  | CASAPOUND ITALIA | 2 | 0,35 % | 0 |
|  | PARTITO DEMOCRATICO | 195 | 33,8 % | 0 |
|  | CIVICA POPOLARE LORENZIN | 2 | 0,35 % | 0 |
|  | EUROPA CON EMMA BONINO | 11 | 1,91 % | 0 |
|  | ITALIA EUROPA INSIEME | 0 | 0 % | 0 |
| | TOTALI | 577 | | 0 |

ROSIGNANO MARITTIMO

ELEZIONI POLITICHE del 04/03/2018

Senato della Repubblica

VOTI TOTALI

TOTALE CITTADINO

| PROSPETTO NUMERICO DEI VOTI TOTALI | | | |
|------------------------------------|--------|---------|--------|
| Sezione n° 6 | | | |
| | MASCHI | FEMMINE | TOTALI |
| ISCRITTI | 351 | 339 | 690 |
| VOTANTI | 264 | 230 | 494 |
| % su Iscritti | 75,21 | 67,85 | 71,59 |

| RIEPILOGO DEI VOTI ESPRESSI | | |
|-----------------------------|-----|---------|
| TOTALE VOTI VALIDI | 463 | 93,72 % |
| BIANCHE | 3 | 0,61 % |
| NULLE | 17 | 3,44 % |
| CONTESE | 0 | 0 % |
| VOTI NULLI | 0 | 0 % |
| TOTALE VOTI NON VALIDI | 20 | 4,05 % |

| LISTA/CANDIDATO | VOTI | % | S.C. |
|---|------|---------|------|
|  MOVIMENTO 5 STELLE | 130 | 28,08 % | 0 |
|  SINISTRA RIVOLUZIONARIA | 0 | 0 % | 0 |
|  IL POPOLO DELLA FAMIGLIA | 0 | 0 % | 0 |
|  LIBERI E UGUALI | 13 | 2,81 % | 0 |
|  POTERE AL POPOLO | 7 | 1,51 % | 0 |
|  LEGA | 90 | 19,44 % | 0 |
|  NOI CON L'ITALIA | 2 | 0,43 % | 0 |
|  FORZA ITALIA | 66 | 14,25 % | 0 |
|  FRATELLI D'ITALIA | 15 | 3,24 % | 0 |
|  PARTITO COMUNISTA | 7 | 1,51 % | 0 |
|  FORZA NUOVA | 3 | 0,65 % | 0 |






ROSIGNANO MARITTIMO

ELEZIONI POLITICHE del 04/03/2018

Senato della Repubblica

VOTI TOTALI

TOTALE CITTADINO

| | LISTA/CANDIDATO | VOTI | % | S.C. |
|---|---------------------------|------------|---------|----------|
|  | CASAPOUND ITALIA | 5 | 1,08 % | 0 |
|  | PARTITO DEMOCRATICO | 118 | 25,49 % | 0 |
|  | CIVICA POPOLARE LORENZINI | 0 | 0 % | 0 |
|  | EUROPA CON EMMA BONINO | 7 | 1,51 % | 0 |
|  | ITALIA EUROPA INSIEME | 0 | 0 % | 0 |
| | TOTALI | 463 | | 0 |

ROSIGNANO MARITTIMO

ELEZIONI POLITICHE del 04/03/2018

Senato della Repubblica
VOTI TOTALI
TOTALE CITTADINO

| PROSPETTO NUMERICO DEI VOTI TOTALI | | | |
|------------------------------------|--------|---------|--------|
| Sezione n° 7 | | | |
| | MASCHI | FEMMINE | TOTALI |
| ISCRITTI | 249 | 275 | 524 |
| VOTANTI | 197 | 203 | 400 |
| % su Iscritti | 79,12 | 73,82 | 76,34 |

| RIEPILOGO DEI VOTI ESPRESSI | | |
|-----------------------------|-----|---------|
| TOTALE VOTI VALIDI | 359 | 89,75 % |
| BIANCHE | 5 | 1,25 % |
| NULLE | 10 | 2,5 % |
| CONTESE | 0 | 0 % |
| VOTI NULLI | 0 | 0 % |
| TOTALE VOTI NON VALIDI | 15 | 3,75 % |

| LISTA/CANDIDATO | VOTI | % | S.C. |
|---|------|---------|------|
|  MOVIMENTO 5 STELLE | 81 | 22,56 % | 0 |
|  SINISTRA RIVOLUZIONARIA | 0 | 0 % | 0 |
|  IL POPOLO DELLA FAMIGLIA | 1 | 0,28 % | 0 |
|  LIBERI E UGUALI | 24 | 6,69 % | 0 |
|  POTERE AL POPOLO | 9 | 2,51 % | 0 |
|  LEGA | 58 | 16,16 % | 0 |
|  NOI CON L'ITALIA | 1 | 0,28 % | 0 |
|  FORZA ITALIA | 24 | 6,69 % | 0 |
|  FRATELLI D'ITALIA | 14 | 3,9 % | 0 |
|  PARTITO COMUNISTA | 4 | 1,11 % | 0 |
|  FORZA NUOVA | 2 | 0,56 % | 0 |






ROSIGNANO MARITTIMO

ELEZIONI POLITICHE del 04/03/2018

Senato della Repubblica

VOTI TOTALI

TOTALE CITTADINO

| | LISTA/CANDIDATO | VOTI | % | S.C. |
|---|---------------------------|------------|--------|----------|
|  | CASAPOUND ITALIA | 0 | 0 % | 0 |
|  | PARTITO DEMOCRATICO | 126 | 35,1 % | 0 |
|  | CIVICA POPOLARE LORENZINI | 1 | 0,28 % | 0 |
|  | EUROPA CON EMMA BONINO | 13 | 3,62 % | 0 |
|  | ITALIA EUROPA INSIEME | 1 | 0,28 % | 0 |
| | TOTALI | 359 | | 0 |

ROSIGNANO MARITTIMO

ELEZIONI POLITICHE del 04/03/2018

Senato della Repubblica
VOTI TOTALI
TOTALE CITTADINO

| PROSPETTO NUMERICO DEI VOTI TOTALI | | | |
|------------------------------------|--------|---------|--------|
| Sezione n° 8 | | | |
| | MASCHI | FEMMINE | TOTALI |
| ISCRITTI | 273 | 280 | 553 |
| VOTANTI | 226 | 217 | 443 |
| % su Iscritti | 82,78 | 77,5 | 80,11 |

| RIEPILOGO DEI VOTI ESPRESSI | | |
|-----------------------------|-----|---------|
| TOTALE VOTI VALIDI | 418 | 94,36 % |
| BIANCHE | 4 | 0,9 % |
| NULLE | 3 | 0,68 % |
| CONTESE | 0 | 0 % |
| VOTI NULLI | 0 | 0 % |
| TOTALE VOTI NON VALIDI | 7 | 1,58 % |

| LISTA/CANDIDATO | VOTI | % | S.C. |
|---|------|---------|------|
|  MOVIMENTO 5 STELLE | 103 | 24,64 % | 0 |
|  SINISTRA RIVOLUZIONARIA | 1 | 0,24 % | 0 |
|  IL POPOLO DELLA FAMIGLIA | 0 | 0 % | 0 |
|  LIBERI E UGUALI | 15 | 3,59 % | 0 |
|  POTERE AL POPOLO | 8 | 1,91 % | 0 |
|  LEGA | 63 | 15,07 % | 0 |
|  NOI CON L'ITALIA | 0 | 0 % | 0 |
|  FORZA ITALIA | 36 | 8,61 % | 0 |
|  FRATELLI D'ITALIA | 10 | 2,39 % | 0 |
|  PARTITO COMUNISTA | 0 | 0 % | 0 |
|  FORZA NUOVA | 0 | 0 % | 0 |






ROSIGNANO MARITTIMO

ELEZIONI POLITICHE del 04/03/2018

Senato della Repubblica

VOTI TOTALI

TOTALE CITTADINO

| | LISTA/CANDIDATO | VOTI | % | S.C. |
|---|---------------------------|------------|---------|----------|
|  | CASAPOUND ITALIA | 4 | 0,96 % | 0 |
|  | PARTITO DEMOCRATICO | 169 | 40,43 % | 0 |
|  | CIVICA POPOLARE LORENZINI | 0 | 0 % | 0 |
|  | EUROPA CON EMMA BONINO | 7 | 1,67 % | 0 |
|  | ITALIA EUROPA INSIEME | 2 | 0,48 % | 0 |
| | TOTALI | 418 | | 0 |

ROSIGNANO MARITTIMO

ELEZIONI POLITICHE del 04/03/2018

Senato della Repubblica

VOTI TOTALI

TOTALE CITTADINO

| PROSPETTO NUMERICO DEI VOTI TOTALI | | | |
|------------------------------------|--------|---------|--------|
| Sezione n° 9 | | | |
| | MASCHI | FEMMINE | TOTALI |
| ISCRITTI | 391 | 425 | 816 |
| VOTANTI | 312 | 297 | 609 |
| % su Iscritti | 79,8 | 69,88 | 74,63 |

| RIEPILOGO DEI VOTI ESPRESSI | | |
|-----------------------------|-----|---------|
| TOTALE VOTI VALIDI | 579 | 95,07 % |
| BIANCHE | 4 | 0,66 % |
| NULLE | 7 | 1,15 % |
| CONTESE | 0 | 0 % |
| VOTI NULLI | 0 | 0 % |
| TOTALE VOTI NON VALIDI | 11 | 1,81 % |

| LISTA/CANDIDATO | VOTI | % | S.C. |
|---|------|---------|------|
|  MOVIMENTO 5 STELLE | 156 | 26,94 % | 0 |
|  SINISTRA RIVOLUZIONARIA | 0 | 0 % | 0 |
|  IL POPOLO DELLA FAMIGLIA | 4 | 0,69 % | 0 |
|  LIBERI E UGUALI | 24 | 4,15 % | 0 |
|  POTERE AL POPOLO | 7 | 1,21 % | 0 |
|  LEGA | 104 | 17,96 % | 0 |
|  NOI CON L'ITALIA | 1 | 0,17 % | 0 |
|  FORZA ITALIA | 47 | 8,12 % | 0 |
|  FRATELLI D'ITALIA | 17 | 2,94 % | 0 |
|  PARTITO COMUNISTA | 10 | 1,73 % | 0 |
|  FORZA NUOVA | 4 | 0,69 % | 0 |






ROSIGNANO MARITTIMO

ELEZIONI POLITICHE del 04/03/2018

Senato della Repubblica

VOTI TOTALI

TOTALE CITTADINO

| | LISTA/CANDIDATO | VOTI | % | S.C. |
|---|--------------------------|------------|---------|----------|
|  | CASAPOUND ITALIA | 8 | 1,38 % | 0 |
|  | PARTITO DEMOCRATICO | 183 | 31,61 % | 0 |
|  | CIVICA POPOLARE LORENZIN | 2 | 0,35 % | 0 |
|  | EUROPA CON EMMA BONINO | 9 | 1,55 % | 0 |
|  | ITALIA EUROPA INSIEME | 3 | 0,52 % | 0 |
| | TOTALI | 579 | | 0 |

ROSIGNANO MARITTIMO

ELEZIONI POLITICHE del 04/03/2018

Senato della Repubblica

VOTI TOTALI

TOTALE CITTADINO

| PROSPETTO NUMERICO DEI VOTI TOTALI | | | |
|------------------------------------|--------|---------|--------|
| Sezione n° 10 | | | |
| | MASCHI | FEMMINE | TOTALI |
| ISCRITTI | 446 | 468 | 914 |
| VOTANTI | 345 | 333 | 678 |
| % su Iscritti | 77,35 | 71,15 | 74,18 |

| RIEPILOGO DEI VOTI ESPRESSI | | |
|-----------------------------|-----|---------|
| TOTALE VOTI VALIDI | 644 | 94,99 % |
| BIANCHE | 4 | 0,59 % |
| NULLE | 18 | 2,65 % |
| CONTESE | 0 | 0 % |
| VOTI NULLI | 0 | 0 % |
| TOTALE VOTI NON VALIDI | 22 | 3,24 % |

| LISTA/CANDIDATO | VOTI | % | S.C. |
|---|------|---------|------|
|  MOVIMENTO 5 STELLE | 165 | 25,62 % | 0 |
|  SINISTRA RIVOLUZIONARIA | 1 | 0,16 % | 0 |
|  IL POPOLO DELLA FAMIGLIA | 2 | 0,31 % | 0 |
|  LIBERI E UGUALI | 38 | 5,9 % | 0 |
|  POTERE AL POPOLO | 7 | 1,09 % | 0 |
|  LEGA | 98 | 15,22 % | 0 |
|  NOI CON L'ITALIA | 1 | 0,16 % | 0 |
|  FORZA ITALIA | 54 | 8,39 % | 0 |
|  FRATELLI D'ITALIA | 22 | 3,42 % | 0 |
|  PARTITO COMUNISTA | 12 | 1,86 % | 0 |
|  FORZA NUOVA | 1 | 0,16 % | 0 |






ROSIGNANO MARITTIMO

ELEZIONI POLITICHE del 04/03/2018

Senato della Repubblica

VOTI TOTALI

TOTALE CITTADINO

| | LISTA/CANDIDATO | VOTI | % | S.C. |
|---|--------------------------|------------|---------|----------|
|  | CASAPOUND ITALIA | 5 | 0,78 % | 0 |
|  | PARTITO DEMOCRATICO | 218 | 33,85 % | 0 |
|  | CIVICA POPOLARE LORENZIN | 4 | 0,62 % | 0 |
|  | EUROPA CON EMMA BONINO | 13 | 2,02 % | 0 |
|  | ITALIA EUROPA INSIEME | 3 | 0,47 % | 0 |
| | TOTALI | 644 | | 0 |

ROSIGNANO MARITTIMO

ELEZIONI POLITICHE del 04/03/2018

Senato della Repubblica

VOTI TOTALI

TOTALE CITTADINO

| PROSPETTO NUMERICO DEI VOTI TOTALI | | | |
|------------------------------------|--------|---------|--------|
| Sezione n° 11 | | | |
| | MASCHI | FEMMINE | TOTALI |
| ISCRITTI | 430 | 474 | 904 |
| VOTANTI | 325 | 349 | 674 |
| % su Iscritti | 75,58 | 73,63 | 74,56 |

| RIEPILOGO DEI VOTI ESPRESSI | | |
|-----------------------------|-----|---------|
| TOTALE VOTI VALIDI | 629 | 93,32 % |
| BIANCHE | 6 | 0,89 % |
| NULLE | 19 | 2,82 % |
| CONTESE | 0 | 0 % |
| VOTI NULLI | 0 | 0 % |
| TOTALE VOTI NON VALIDI | 25 | 3,71 % |

| LISTA/CANDIDATO | VOTI | % | S.C. |
|---|------|---------|------|
|  MOVIMENTO 5 STELLE | 180 | 28,62 % | 0 |
|  SINISTRA RIVOLUZIONARIA | 3 | 0,48 % | 0 |
|  IL POPOLO DELLA FAMIGLIA | 3 | 0,48 % | 0 |
|  LIBERI E UGUALI | 23 | 3,66 % | 0 |
|  POTERE AL POPOLO | 9 | 1,43 % | 0 |
|  LEGA | 111 | 17,65 % | 0 |
|  NOI CON L'ITALIA | 5 | 0,79 % | 0 |
|  FORZA ITALIA | 50 | 7,95 % | 0 |
|  FRATELLI D'ITALIA | 18 | 2,86 % | 0 |
|  PARTITO COMUNISTA | 7 | 1,11 % | 0 |
|  FORZA NUOVA | 4 | 0,64 % | 0 |






ROSIGNANO MARITTIMO

ELEZIONI POLITICHE del 04/03/2018

Senato della Repubblica

VOTI TOTALI

TOTALE CITTADINO

| | LISTA/CANDIDATO | VOTI | % | S.C. |
|---|---------------------------|------------|---------|----------|
|  | CASAPOUND ITALIA | 7 | 1,11 % | 0 |
|  | PARTITO DEMOCRATICO | 198 | 31,48 % | 0 |
|  | CIVICA POPOLARE LORENZINI | 2 | 0,32 % | 0 |
|  | EUROPA CON EMMA BONINO | 7 | 1,11 % | 0 |
|  | ITALIA EUROPA INSIEME | 2 | 0,32 % | 0 |
| | TOTALI | 629 | | 0 |

ROSIGNANO MARITTIMO

ELEZIONI POLITICHE del 04/03/2018

Senato della Repubblica

VOTI TOTALI

TOTALE CITTADINO

| PROSPETTO NUMERICO DEI VOTI TOTALI | | | |
|------------------------------------|--------|---------|--------|
| Sezione n° 12 | | | |
| | MASCHI | FEMMINE | TOTALI |
| ISCRITTI | 383 | 412 | 795 |
| VOTANTI | 288 | 300 | 588 |
| % su Iscritti | 75,2 | 72,82 | 73,96 |

| RIEPILOGO DEI VOTI ESPRESSI | | |
|-----------------------------|-----|---------|
| TOTALE VOTI VALIDI | 550 | 93,54 % |
| BIANCHE | 3 | 0,51 % |
| NULLE | 14 | 2,38 % |
| CONTESE | 0 | 0 % |
| VOTI NULLI | 0 | 0 % |
| TOTALE VOTI NON VALIDI | 17 | 2,89 % |

| LISTA/CANDIDATO | VOTI | % | S.C. |
|---|------|---------|------|
|  MOVIMENTO 5 STELLE | 151 | 27,45 % | 0 |
|  SINISTRA RIVOLUZIONARIA | 1 | 0,18 % | 0 |
|  IL POPOLO DELLA FAMIGLIA | 3 | 0,55 % | 0 |
|  LIBERI E UGUALI | 32 | 5,82 % | 0 |
|  POTERE AL POPOLO | 26 | 4,73 % | 0 |
|  LEGA | 74 | 13,45 % | 0 |
|  NOI CON L'ITALIA | 0 | 0 % | 0 |
|  FORZA ITALIA | 55 | 10 % | 0 |
|  FRATELLI D'ITALIA | 9 | 1,64 % | 0 |
|  PARTITO COMUNISTA | 3 | 0,55 % | 0 |
|  FORZA NUOVA | 2 | 0,36 % | 0 |






ROSIGNANO MARITTIMO

ELEZIONI POLITICHE del 04/03/2018

Senato della Repubblica

VOTI TOTALI

TOTALE CITTADINO

| | LISTA/CANDIDATO | VOTI | % | S.C. |
|---|--------------------------|------------|---------|----------|
|  | CASAPOUND ITALIA | 2 | 0,36 % | 0 |
|  | PARTITO DEMOCRATICO | 180 | 32,73 % | 0 |
|  | CIVICA POPOLARE LORENZIN | 1 | 0,18 % | 0 |
|  | EUROPA CON EMMA BONINO | 8 | 1,45 % | 0 |
|  | ITALIA EUROPA INSIEME | 3 | 0,55 % | 0 |
| | TOTALI | 550 | | 0 |

ROSIGNANO MARITTIMO

ELEZIONI POLITICHE del 04/03/2018

Senato della Repubblica

VOTI TOTALI

TOTALE CITTADINO

| PROSPETTO NUMERICO DEI VOTI TOTALI | | | |
|------------------------------------|--------|---------|--------|
| Sezione n° 13 | | | |
| | MASCHI | FEMMINE | TOTALI |
| ISCRITTI | 360 | 382 | 742 |
| VOTANTI | 292 | 266 | 558 |
| % su Iscritti | 81,11 | 69,63 | 75,2 |

| RIEPILOGO DEI VOTI ESPRESSI | | |
|-----------------------------|-----|--------|
| TOTALE VOTI VALIDI | 534 | 95,7 % |
| BIANCHE | 5 | 0,9 % |
| NULLE | 6 | 1,08 % |
| CONTESE | 0 | 0 % |
| VOTI NULLI | 0 | 0 % |
| TOTALE VOTI NON VALIDI | 11 | 1,97 % |

| LISTA/CANDIDATO | VOTI | % | S.C. |
|---|------|---------|------|
|  MOVIMENTO 5 STELLE | 155 | 29,03 % | 0 |
|  SINISTRA RIVOLUZIONARIA | 1 | 0,19 % | 0 |
|  IL POPOLO DELLA FAMIGLIA | 0 | 0 % | 0 |
|  LIBERI E UGUALI | 20 | 3,75 % | 0 |
|  POTERE AL POPOLO | 5 | 0,94 % | 0 |
|  LEGA | 92 | 17,23 % | 0 |
|  NOI CON L'ITALIA | 0 | 0 % | 0 |
|  FORZA ITALIA | 59 | 11,05 % | 0 |
|  FRATELLI D'ITALIA | 7 | 1,31 % | 0 |
|  PARTITO COMUNISTA | 4 | 0,75 % | 0 |
|  FORZA NUOVA | 4 | 0,75 % | 0 |






ROSIGNANO MARITTIMO

ELEZIONI POLITICHE del 04/03/2018

Senato della Repubblica

VOTI TOTALI

TOTALE CITTADINO

| | LISTA/CANDIDATO | VOTI | % | S.C. |
|---|--------------------------|------------|---------|----------|
|  | CASAPOUND ITALIA | 2 | 0,37 % | 0 |
|  | PARTITO DEMOCRATICO | 172 | 32,21 % | 0 |
|  | CIVICA POPOLARE LORENZIN | 2 | 0,37 % | 0 |
|  | EUROPA CON EMMA BONINO | 10 | 1,87 % | 0 |
|  | ITALIA EUROPA INSIEME | 1 | 0,19 % | 0 |
| | TOTALI | 534 | | 0 |

ROSIGNANO MARITTIMO

ELEZIONI POLITICHE del 04/03/2018

Senato della Repubblica

VOTI TOTALI

TOTALE CITTADINO

| PROSPETTO NUMERICO DEI VOTI TOTALI | | | |
|------------------------------------|--------|---------|--------|
| Sezione n° 14 | | | |
| | MASCHI | FEMMINE | TOTALI |
| ISCRITTI | 311 | 369 | 680 |
| VOTANTI | 252 | 277 | 529 |
| % su Iscritti | 81,03 | 75,07 | 77,79 |

| RIEPILOGO DEI VOTI ESPRESSI | | |
|-----------------------------|-----|---------|
| TOTALE VOTI VALIDI | 495 | 93,57 % |
| BIANCHE | 4 | 0,76 % |
| NULLE | 9 | 1,7 % |
| CONTESE | 0 | 0 % |
| VOTI NULLI | 0 | 0 % |
| TOTALE VOTI NON VALIDI | 13 | 2,46 % |

| LISTA/CANDIDATO | VOTI | % | S.C. |
|---|------|---------|------|
|  MOVIMENTO 5 STELLE | 149 | 30,1 % | 0 |
|  SINISTRA RIVOLUZIONARIA | 2 | 0,4 % | 0 |
|  IL POPOLO DELLA FAMIGLIA | 7 | 1,41 % | 0 |
|  LIBERI E UGUALI | 21 | 4,24 % | 0 |
|  POTERE AL POPOLO | 9 | 1,82 % | 0 |
|  LEGA | 64 | 12,93 % | 0 |
|  NOI CON L'ITALIA | 1 | 0,2 % | 0 |
|  FORZA ITALIA | 38 | 7,68 % | 0 |
|  FRATELLI D'ITALIA | 21 | 4,24 % | 0 |
|  PARTITO COMUNISTA | 3 | 0,61 % | 0 |
|  FORZA NUOVA | 1 | 0,2 % | 0 |






ROSIGNANO MARITTIMO

ELEZIONI POLITICHE del 04/03/2018

Senato della Repubblica

VOTI TOTALI

TOTALE CITTADINO

| | LISTA/CANDIDATO | VOTI | % | S.C. |
|---|--------------------------|------------|---------|----------|
|  | CASAPOUND ITALIA | 1 | 0,2 % | 0 |
|  | PARTITO DEMOCRATICO | 157 | 31,72 % | 0 |
|  | CIVICA POPOLARE LORENZIN | 5 | 1,01 % | 0 |
|  | EUROPA CON EMMA BONINO | 14 | 2,83 % | 0 |
|  | ITALIA EUROPA INSIEME | 2 | 0,4 % | 0 |
| | TOTALI | 495 | | 0 |

ROSIGNANO MARITTIMO

ELEZIONI POLITICHE del 04/03/2018

Senato della Repubblica
VOTI TOTALI
TOTALE CITTADINO

| PROSPETTO NUMERICO DEI VOTI TOTALI | | | |
|------------------------------------|--------|---------|--------|
| Sezione n° 15 | | | |
| | MASCHI | FEMMINE | TOTALI |
| ISCRITTI | 326 | 424 | 750 |
| VOTANTI | 261 | 305 | 566 |
| % su Iscritti | 80,06 | 71,93 | 75,47 |

| RIEPILOGO DEI VOTI ESPRESSI | | |
|-----------------------------|-----|---------|
| TOTALE VOTI VALIDI | 535 | 94,52 % |
| BIANCHE | 7 | 1,24 % |
| NULLE | 10 | 1,77 % |
| CONTESE | 0 | 0 % |
| VOTI NULLI | 0 | 0 % |
| TOTALE VOTI NON VALIDI | 17 | 3 % |

| LISTA/CANDIDATO | VOTI | % | S.C. |
|---|------|---------|------|
|  MOVIMENTO 5 STELLE | 163 | 30,47 % | 0 |
|  SINISTRA RIVOLUZIONARIA | 0 | 0 % | 0 |
|  IL POPOLO DELLA FAMIGLIA | 4 | 0,75 % | 0 |
|  LIBERI E UGUALI | 25 | 4,67 % | 0 |
|  POTERE AL POPOLO | 12 | 2,24 % | 0 |
|  LEGA | 75 | 14,02 % | 0 |
|  NOI CON L'ITALIA | 1 | 0,19 % | 0 |
|  FORZA ITALIA | 53 | 9,91 % | 0 |
|  FRATELLI D'ITALIA | 14 | 2,62 % | 0 |
|  PARTITO COMUNISTA | 5 | 0,93 % | 0 |
|  FORZA NUOVA | 5 | 0,93 % | 0 |






ROSIGNANO MARITTIMO

ELEZIONI POLITICHE del 04/03/2018

Senato della Repubblica

VOTI TOTALI

TOTALE CITTADINO

| | LISTA/CANDIDATO | VOTI | % | S.C. |
|---|---------------------------|------------|---------|----------|
|  | CASAPOUND ITALIA | 0 | 0 % | 0 |
|  | PARTITO DEMOCRATICO | 162 | 30,28 % | 0 |
|  | CIVICA POPOLARE LORENZINI | 2 | 0,37 % | 0 |
|  | EUROPA CON EMMA BONINO | 11 | 2,06 % | 0 |
|  | ITALIA EUROPA INSIEME | 3 | 0,56 % | 0 |
| | TOTALI | 535 | | 0 |

ROSIGNANO MARITTIMO

ELEZIONI POLITICHE del 04/03/2018

Senato della Repubblica

VOTI TOTALI

TOTALE CITTADINO

| PROSPETTO NUMERICO DEI VOTI TOTALI | | | |
|------------------------------------|--------|---------|--------|
| Sezione n° 16 | | | |
| | MASCHI | FEMMINE | TOTALI |
| ISCRITTI | 404 | 439 | 843 |
| VOTANTI | 328 | 326 | 654 |
| % su Iscritti | 81,19 | 74,26 | 77,58 |

| RIEPILOGO DEI VOTI ESPRESSI | | |
|-----------------------------|-----|---------|
| TOTALE VOTI VALIDI | 630 | 96,33 % |
| BIANCHE | 9 | 1,38 % |
| NULLE | 4 | 0,61 % |
| CONTESE | 0 | 0 % |
| VOTI NULLI | 0 | 0 % |
| TOTALE VOTI NON VALIDI | 13 | 1,99 % |

| LISTA/CANDIDATO | VOTI | % | S.C. |
|---|------|---------|------|
|  MOVIMENTO 5 STELLE | 143 | 22,7 % | 0 |
|  SINISTRA RIVOLUZIONARIA | 0 | 0 % | 0 |
|  IL POPOLO DELLA FAMIGLIA | 4 | 0,63 % | 0 |
|  LIBERI E UGUALI | 38 | 6,03 % | 0 |
|  POTERE AL POPOLO | 15 | 2,38 % | 0 |
|  LEGA | 68 | 10,79 % | 0 |
|  NOI CON L'ITALIA | 0 | 0 % | 0 |
|  FORZA ITALIA | 70 | 11,11 % | 0 |
|  FRATELLI D'ITALIA | 21 | 3,33 % | 0 |
|  PARTITO COMUNISTA | 10 | 1,59 % | 0 |
|  FORZA NUOVA | 1 | 0,16 % | 0 |






ROSIGNANO MARITTIMO

ELEZIONI POLITICHE del 04/03/2018

Senato della Repubblica

VOTI TOTALI

TOTALE CITTADINO

| | LISTA/CANDIDATO | VOTI | % | S.C. |
|---|--------------------------|------------|---------|----------|
|  | CASAPOUND ITALIA | 4 | 0,63 % | 0 |
|  | PARTITO DEMOCRATICO | 234 | 37,14 % | 0 |
|  | CIVICA POPOLARE LORENZIN | 1 | 0,16 % | 0 |
|  | EUROPA CON EMMA BONINO | 16 | 2,54 % | 0 |
|  | ITALIA EUROPA INSIEME | 5 | 0,79 % | 0 |
| | TOTALI | 630 | | 0 |

ROSIGNANO MARITTIMO

ELEZIONI POLITICHE del 04/03/2018

Senato della Repubblica

VOTI TOTALI

TOTALE CITTADINO

| PROSPETTO NUMERICO DEI VOTI TOTALI | | | |
|------------------------------------|--------|---------|--------|
| Sezione n° 17 | | | |
| | MASCHI | FEMMINE | TOTALI |
| ISCRITTI | 414 | 475 | 889 |
| VOTANTI | 340 | 378 | 718 |
| % su Iscritti | 82,13 | 79,58 | 80,76 |

| RIEPILOGO DEI VOTI ESPRESSI | | |
|-----------------------------|-----|---------|
| TOTALE VOTI VALIDI | 666 | 92,76 % |
| BIANCHE | 7 | 0,97 % |
| NULLE | 12 | 1,67 % |
| CONTESE | 0 | 0 % |
| VOTI NULLI | 0 | 0 % |
| TOTALE VOTI NON VALIDI | 19 | 2,65 % |

| LISTA/CANDIDATO | VOTI | % | S.C. |
|---|------|---------|------|
|  MOVIMENTO 5 STELLE | 154 | 23,12 % | 0 |
|  SINISTRA RIVOLUZIONARIA | 0 | 0 % | 0 |
|  IL POPOLO DELLA FAMIGLIA | 3 | 0,45 % | 0 |
|  LIBERI E UGUALI | 23 | 3,45 % | 0 |
|  POTERE AL POPOLO | 11 | 1,65 % | 0 |
|  LEGA | 101 | 15,17 % | 0 |
|  NOI CON L'ITALIA | 4 | 0,6 % | 0 |
|  FORZA ITALIA | 51 | 7,66 % | 0 |
|  FRATELLI D'ITALIA | 18 | 2,7 % | 0 |
|  PARTITO COMUNISTA | 4 | 0,6 % | 0 |
|  FORZA NUOVA | 0 | 0 % | 0 |






ROSIGNANO MARITTIMO

ELEZIONI POLITICHE del 04/03/2018

Senato della Repubblica

VOTI TOTALI

TOTALE CITTADINO

| | LISTA/CANDIDATO | VOTI | % | S.C. |
|---|--------------------------|------------|---------|----------|
|  | CASAPOUND ITALIA | 9 | 1,35 % | 0 |
|  | PARTITO DEMOCRATICO | 260 | 39,04 % | 0 |
|  | CIVICA POPOLARE LORENZIN | 2 | 0,3 % | 0 |
|  | EUROPA CON EMMA BONINO | 25 | 3,75 % | 0 |
|  | ITALIA EUROPA INSIEME | 1 | 0,15 % | 0 |
| | TOTALI | 666 | | 0 |

ROSIGNANO MARITTIMO

ELEZIONI POLITICHE del 04/03/2018

Senato della Repubblica

VOTI TOTALI

TOTALE CITTADINO

| PROSPETTO NUMERICO DEI VOTI TOTALI | | | |
|------------------------------------|--------|---------|--------|
| Sezione n° 18 | | | |
| | MASCHI | FEMMINE | TOTALI |
| ISCRITTI | 475 | 452 | 927 |
| VOTANTI | 373 | 331 | 704 |
| % su Iscritti | 78,53 | 73,23 | 75,94 |

| RIEPILOGO DEI VOTI ESPRESSI | | |
|-----------------------------|-----|---------|
| TOTALE VOTI VALIDI | 645 | 91,62 % |
| BIANCHE | 5 | 0,71 % |
| NULLE | 17 | 2,41 % |
| CONTESE | 0 | 0 % |
| VOTI NULLI | 0 | 0 % |
| TOTALE VOTI NON VALIDI | 22 | 3,13 % |

| LISTA/CANDIDATO | VOTI | % | S.C. |
|---|------|---------|------|
|  MOVIMENTO 5 STELLE | 221 | 34,26 % | 0 |
|  SINISTRA RIVOLUZIONARIA | 0 | 0 % | 0 |
|  IL POPOLO DELLA FAMIGLIA | 1 | 0,16 % | 0 |
|  LIBERI E UGUALI | 46 | 7,13 % | 0 |
|  POTERE AL POPOLO | 9 | 1,4 % | 0 |
|  LEGA | 75 | 11,63 % | 0 |
|  NOI CON L'ITALIA | 0 | 0 % | 0 |
|  FORZA ITALIA | 64 | 9,92 % | 0 |
|  FRATELLI D'ITALIA | 21 | 3,26 % | 0 |
|  PARTITO COMUNISTA | 7 | 1,09 % | 0 |
|  FORZA NUOVA | 3 | 0,47 % | 0 |






ROSIGNANO MARITTIMO

ELEZIONI POLITICHE del 04/03/2018

Senato della Repubblica

VOTI TOTALI

TOTALE CITTADINO

| | LISTA/CANDIDATO | VOTI | % | S.C. |
|---|---------------------------|------------|--------|----------|
|  | CASAPOUND ITALIA | 7 | 1,09 % | 0 |
|  | PARTITO DEMOCRATICO | 169 | 26,2 % | 0 |
|  | CIVICA POPOLARE LORENZINI | 1 | 0,16 % | 0 |
|  | EUROPA CON EMMA BONINO | 14 | 2,17 % | 0 |
|  | ITALIA EUROPA INSIEME | 7 | 1,09 % | 0 |
| | TOTALI | 645 | | 0 |

ROSIGNANO MARITTIMO

ELEZIONI POLITICHE del 04/03/2018

Senato della Repubblica
VOTI TOTALI
TOTALE CITTADINO

| PROSPETTO NUMERICO DEI VOTI TOTALI | | | |
|------------------------------------|--------|---------|--------|
| Sezione n° 19 | | | |
| | MASCHI | FEMMINE | TOTALI |
| ISCRITTI | 340 | 406 | 746 |
| VOTANTI | 274 | 283 | 557 |
| % su Iscritti | 80,59 | 69,7 | 74,66 |

| RIEPILOGO DEI VOTI ESPRESSI | | |
|-----------------------------|-----|---------|
| TOTALE VOTI VALIDI | 535 | 96,05 % |
| BIANCHE | 5 | 0,9 % |
| NULLE | 6 | 1,08 % |
| CONTESE | 0 | 0 % |
| VOTI NULLI | 0 | 0 % |
| TOTALE VOTI NON VALIDI | 11 | 1,97 % |

| LISTA/CANDIDATO | VOTI | % | S.C. |
|---|------|---------|------|
|  MOVIMENTO 5 STELLE | 140 | 26,17 % | 0 |
|  SINISTRA RIVOLUZIONARIA | 3 | 0,56 % | 0 |
|  IL POPOLO DELLA FAMIGLIA | 1 | 0,19 % | 0 |
|  LIBERI E UGUALI | 31 | 5,79 % | 0 |
|  POTERE AL POPOLO | 15 | 2,8 % | 0 |
|  LEGA | 57 | 10,65 % | 0 |
|  NOI CON L'ITALIA | 1 | 0,19 % | 0 |
|  FORZA ITALIA | 40 | 7,48 % | 0 |
|  FRATELLI D'ITALIA | 21 | 3,93 % | 0 |
|  PARTITO COMUNISTA | 10 | 1,87 % | 0 |
|  FORZA NUOVA | 4 | 0,75 % | 0 |






ROSIGNANO MARITTIMO

ELEZIONI POLITICHE del 04/03/2018

Senato della Repubblica

VOTI TOTALI

TOTALE CITTADINO

| | LISTA/CANDIDATO | VOTI | % | S.C. |
|---|--------------------------|------------|---------|----------|
|  | CASAPOUND ITALIA | 3 | 0,56 % | 0 |
|  | PARTITO DEMOCRATICO | 195 | 36,45 % | 0 |
|  | CIVICA POPOLARE LORENZIN | 1 | 0,19 % | 0 |
|  | EUROPA CON EMMA BONINO | 9 | 1,68 % | 0 |
|  | ITALIA EUROPA INSIEME | 4 | 0,75 % | 0 |
| | TOTALI | 535 | | 0 |

ROSIGNANO MARITTIMO

ELEZIONI POLITICHE del 04/03/2018

Senato della Repubblica

VOTI TOTALI

TOTALE CITTADINO

| PROSPETTO NUMERICO DEI VOTI TOTALI | | | |
|------------------------------------|--------|---------|--------|
| Sezione n° 20 | | | |
| | MASCHI | FEMMINE | TOTALI |
| ISCRITTI | 366 | 403 | 769 |
| VOTANTI | 273 | 282 | 555 |
| % su Iscritti | 74,59 | 69,98 | 72,17 |

| RIEPILOGO DEI VOTI ESPRESSI | | |
|-----------------------------|-----|---------|
| TOTALE VOTI VALIDI | 524 | 94,41 % |
| BIANCHE | 2 | 0,36 % |
| NULLE | 7 | 1,26 % |
| CONTESE | 0 | 0 % |
| VOTI NULLI | 0 | 0 % |
| TOTALE VOTI NON VALIDI | 9 | 1,62 % |

| LISTA/CANDIDATO | VOTI | % | S.C. |
|---|------|---------|------|
|  MOVIMENTO 5 STELLE | 144 | 27,48 % | 0 |
|  SINISTRA RIVOLUZIONARIA | 0 | 0 % | 0 |
|  IL POPOLO DELLA FAMIGLIA | 1 | 0,19 % | 0 |
|  LIBERI E UGUALI | 32 | 6,11 % | 0 |
|  POTERE AL POPOLO | 4 | 0,76 % | 0 |
|  LEGA | 96 | 18,32 % | 0 |
|  NOI CON L'ITALIA | 0 | 0 % | 0 |
|  FORZA ITALIA | 35 | 6,68 % | 0 |
|  FRATELLI D'ITALIA | 13 | 2,48 % | 0 |
|  PARTITO COMUNISTA | 5 | 0,95 % | 0 |
|  FORZA NUOVA | 0 | 0 % | 0 |






ROSIGNANO MARITTIMO

ELEZIONI POLITICHE del 04/03/2018

Senato della Repubblica

VOTI TOTALI

TOTALE CITTADINO

| | LISTA/CANDIDATO | VOTI | % | S.C. |
|---|--------------------------|------------|---------|----------|
|  | CASAPOUND ITALIA | 1 | 0,19 % | 0 |
|  | PARTITO DEMOCRATICO | 173 | 33,02 % | 0 |
|  | CIVICA POPOLARE LORENZIN | 4 | 0,76 % | 0 |
|  | EUROPA CON EMMA BONINO | 9 | 1,72 % | 0 |
|  | ITALIA EUROPA INSIEME | 7 | 1,34 % | 0 |
| | TOTALI | 524 | | 0 |

ROSIGNANO MARITTIMO

ELEZIONI POLITICHE del 04/03/2018

Senato della Repubblica
VOTI TOTALI
TOTALE CITTADINO

| PROSPETTO NUMERICO DEI VOTI TOTALI | | | |
|------------------------------------|--------|---------|--------|
| Sezione n° 21 | | | |
| | MASCHI | FEMMINE | TOTALI |
| ISCRITTI | 310 | 330 | 640 |
| VOTANTI | 245 | 225 | 470 |
| % su Iscritti | 79,03 | 68,18 | 73,44 |

| RIEPILOGO DEI VOTI ESPRESSI | | |
|-----------------------------|-----|---------|
| TOTALE VOTI VALIDI | 440 | 93,62 % |
| BIANCHE | 2 | 0,43 % |
| NULLE | 7 | 1,49 % |
| CONTESE | 0 | 0 % |
| VOTI NULLI | 0 | 0 % |
| TOTALE VOTI NON VALIDI | 9 | 1,91 % |

| LISTA/CANDIDATO | VOTI | % | S.C. |
|---|------|---------|------|
|  MOVIMENTO 5 STELLE | 82 | 18,64 % | 0 |
|  SINISTRA RIVOLUZIONARIA | 0 | 0 % | 0 |
|  IL POPOLO DELLA FAMIGLIA | 0 | 0 % | 0 |
|  LIBERI E UGUALI | 34 | 7,73 % | 0 |
|  POTERE AL POPOLO | 14 | 3,18 % | 0 |
|  LEGA | 62 | 14,09 % | 0 |
|  NOI CON L'ITALIA | 1 | 0,23 % | 0 |
|  FORZA ITALIA | 31 | 7,05 % | 0 |
|  FRATELLI D'ITALIA | 14 | 3,18 % | 0 |
|  PARTITO COMUNISTA | 2 | 0,45 % | 0 |
|  FORZA NUOVA | 2 | 0,45 % | 0 |






ROSIGNANO MARITTIMO

ELEZIONI POLITICHE del 04/03/2018

Senato della Repubblica

VOTI TOTALI

TOTALE CITTADINO

| | LISTA/CANDIDATO | VOTI | % | S.C. |
|---|---------------------------|------------|--------|----------|
|  | CASAPOUND ITALIA | 3 | 0,68 % | 0 |
|  | PARTITO DEMOCRATICO | 187 | 42,5 % | 0 |
|  | CIVICA POPOLARE LORENZINI | 1 | 0,23 % | 0 |
|  | EUROPA CON EMMA BONINO | 4 | 0,91 % | 0 |
|  | ITALIA EUROPA INSIEME | 3 | 0,68 % | 0 |
| | TOTALI | 440 | | 0 |

ROSIGNANO MARITTIMO

ELEZIONI POLITICHE del 04/03/2018

Senato della Repubblica

VOTI TOTALI

TOTALE CITTADINO

| PROSPETTO NUMERICO DEI VOTI TOTALI | | | |
|------------------------------------|--------|---------|--------|
| Sezione n° 22 | | | |
| | MASCHI | FEMMINE | TOTALI |
| ISCRITTI | 255 | 304 | 559 |
| VOTANTI | 200 | 214 | 414 |
| % su Iscritti | 78,43 | 70,39 | 74,06 |

| RIEPILOGO DEI VOTI ESPRESSI | | |
|-----------------------------|-----|---------|
| TOTALE VOTI VALIDI | 389 | 93,96 % |
| BIANCHE | 4 | 0,97 % |
| NULLE | 9 | 2,17 % |
| CONTESE | 0 | 0 % |
| VOTI NULLI | 0 | 0 % |
| TOTALE VOTI NON VALIDI | 13 | 3,14 % |

| LISTA/CANDIDATO | VOTI | % | S.C. |
|---|------|---------|------|
|  MOVIMENTO 5 STELLE | 93 | 23,91 % | 0 |
|  SINISTRA RIVOLUZIONARIA | 0 | 0 % | 0 |
|  IL POPOLO DELLA FAMIGLIA | 3 | 0,77 % | 0 |
|  LIBERI E UGUALI | 23 | 5,91 % | 0 |
|  POTERE AL POPOLO | 8 | 2,06 % | 0 |
|  LEGA | 51 | 13,11 % | 0 |
|  NOI CON L'ITALIA | 1 | 0,26 % | 0 |
|  FORZA ITALIA | 41 | 10,54 % | 0 |
|  FRATELLI D'ITALIA | 17 | 4,37 % | 0 |
|  PARTITO COMUNISTA | 1 | 0,26 % | 0 |
|  FORZA NUOVA | 3 | 0,77 % | 0 |



ROSIGNANO MARITTIMO

ELEZIONI POLITICHE del 04/03/2018

Senato della Repubblica

VOTI TOTALI

TOTALE CITTADINO

| | LISTA/CANDIDATO | VOTI | % | S.C. |
|---|--------------------------|------------|---------|----------|
|  | CASAPOUND ITALIA | 2 | 0,51 % | 0 |
|  | PARTITO DEMOCRATICO | 129 | 33,16 % | 0 |
|  | CIVICA POPOLARE LORENZIN | 1 | 0,26 % | 0 |
|  | EUROPA CON EMMA BONINO | 13 | 3,34 % | 0 |
|  | ITALIA EUROPA INSIEME | 3 | 0,77 % | 0 |
| | TOTALI | 389 | | 0 |

ROSIGNANO MARITTIMO

ELEZIONI POLITICHE del 04/03/2018

Senato della Repubblica
VOTI TOTALI
TOTALE CITTADINO

| PROSPETTO NUMERICO DEI VOTI TOTALI | | | |
|------------------------------------|--------|---------|--------|
| Sezione n° 23 | | | |
| | MASCHI | FEMMINE | TOTALI |
| ISCRITTI | 236 | 290 | 526 |
| VOTANTI | 188 | 207 | 395 |
| % su Iscritti | 79,66 | 71,38 | 75,1 |

| RIEPILOGO DEI VOTI ESPRESSI | | |
|-----------------------------|-----|---------|
| TOTALE VOTI VALIDI | 375 | 94,94 % |
| BIANCHE | 7 | 1,77 % |
| NULLE | 8 | 2,03 % |
| CONTESE | 0 | 0 % |
| VOTI NULLI | 0 | 0 % |
| TOTALE VOTI NON VALIDI | 15 | 3,8 % |

| LISTA/CANDIDATO | VOTI | % | S.C. |
|---|------|---------|------|
|  MOVIMENTO 5 STELLE | 104 | 27,73 % | 0 |
|  SINISTRA RIVOLUZIONARIA | 5 | 1,33 % | 0 |
|  IL POPOLO DELLA FAMIGLIA | 3 | 0,8 % | 0 |
|  LIBERI E UGUALI | 18 | 4,8 % | 0 |
|  POTERE AL POPOLO | 3 | 0,8 % | 0 |
|  LEGA | 49 | 13,07 % | 0 |
|  NOI CON L'ITALIA | 2 | 0,53 % | 0 |
|  FORZA ITALIA | 38 | 10,13 % | 0 |
|  FRATELLI D'ITALIA | 17 | 4,53 % | 0 |
|  PARTITO COMUNISTA | 3 | 0,8 % | 0 |
|  FORZA NUOVA | 0 | 0 % | 0 |





ROSIGNANO MARITTIMO

ELEZIONI POLITICHE del 04/03/2018

Senato della Repubblica

VOTI TOTALI

TOTALE CITTADINO

| | LISTA/CANDIDATO | VOTI | % | S.C. |
|---|--------------------------|------------|---------|----------|
|  | CASAPOUND ITALIA | 3 | 0,8 % | 0 |
|  | PARTITO DEMOCRATICO | 118 | 31,47 % | 0 |
|  | CIVICA POPOLARE LORENZIN | 1 | 0,27 % | 0 |
|  | EUROPA CON EMMA BONINO | 10 | 2,67 % | 0 |
|  | ITALIA EUROPA INSIEME | 1 | 0,27 % | 0 |
| | TOTALI | 375 | | 0 |

ROSIGNANO MARITTIMO

ELEZIONI POLITICHE del 04/03/2018

Senato della Repubblica

VOTI TOTALI

TOTALE CITTADINO

| PROSPETTO NUMERICO DEI VOTI TOTALI | | | |
|------------------------------------|--------|---------|--------|
| Sezione n° 24 | | | |
| | MASCHI | FEMMINE | TOTALI |
| ISCRITTI | 268 | 308 | 576 |
| VOTANTI | 220 | 219 | 439 |
| % su Iscritti | 82,09 | 71,1 | 76,22 |

| RIEPILOGO DEI VOTI ESPRESSI | | |
|-----------------------------|-----|---------|
| TOTALE VOTI VALIDI | 417 | 94,99 % |
| BIANCHE | 3 | 0,68 % |
| NULLE | 5 | 1,14 % |
| CONTESE | 0 | 0 % |
| VOTI NULLI | 0 | 0 % |
| TOTALE VOTI NON VALIDI | 8 | 1,82 % |

| LISTA/CANDIDATO | VOTI | % | S.C. |
|---|------|---------|------|
|  MOVIMENTO 5 STELLE | 124 | 29,74 % | 0 |
|  SINISTRA RIVOLUZIONARIA | 1 | 0,24 % | 0 |
|  IL POPOLO DELLA FAMIGLIA | 1 | 0,24 % | 0 |
|  LIBERI E UGUALI | 20 | 4,8 % | 0 |
|  POTERE AL POPOLO | 8 | 1,92 % | 0 |
|  LEGA | 56 | 13,43 % | 0 |
|  NOI CON L'ITALIA | 1 | 0,24 % | 0 |
|  FORZA ITALIA | 44 | 10,55 % | 0 |
|  FRATELLI D'ITALIA | 8 | 1,92 % | 0 |
|  PARTITO COMUNISTA | 9 | 2,16 % | 0 |
|  FORZA NUOVA | 0 | 0 % | 0 |






ROSIGNANO MARITTIMO

ELEZIONI POLITICHE del 04/03/2018

Senato della Repubblica

VOTI TOTALI

TOTALE CITTADINO

| | LISTA/CANDIDATO | VOTI | % | S.C. |
|---|--------------------------|------------|---------|----------|
|  | CASAPOUND ITALIA | 0 | 0 % | 0 |
|  | PARTITO DEMOCRATICO | 133 | 31,89 % | 0 |
|  | CIVICA POPOLARE LORENZIN | 0 | 0 % | 0 |
|  | EUROPA CON EMMA BONINO | 10 | 2,4 % | 0 |
|  | ITALIA EUROPA INSIEME | 2 | 0,48 % | 0 |
| | TOTALI | 417 | | 0 |

ROSIGNANO MARITTIMO

ELEZIONI POLITICHE del 04/03/2018

Senato della Repubblica
VOTI TOTALI
TOTALE CITTADINO

| PROSPETTO NUMERICO DEI VOTI TOTALI | | | |
|------------------------------------|--------|---------|--------|
| Sezione n° 25 | | | |
| | MASCHI | FEMMINE | TOTALI |
| ISCRITTI | 312 | 333 | 645 |
| VOTANTI | 236 | 211 | 447 |
| % su Iscritti | 75,64 | 63,36 | 69,3 |

| RIEPILOGO DEI VOTI ESPRESSI | | |
|-----------------------------|-----|---------|
| TOTALE VOTI VALIDI | 419 | 93,74 % |
| BIANCHE | 4 | 0,89 % |
| NULLE | 11 | 2,46 % |
| CONTESE | 0 | 0 % |
| VOTI NULLI | 0 | 0 % |
| TOTALE VOTI NON VALIDI | 15 | 3,36 % |

| LISTA/CANDIDATO | VOTI | % | S.C. |
|---|------|---------|------|
|  MOVIMENTO 5 STELLE | 98 | 23,39 % | 0 |
|  SINISTRA RIVOLUZIONARIA | 0 | 0 % | 0 |
|  IL POPOLO DELLA FAMIGLIA | 2 | 0,48 % | 0 |
|  LIBERI E UGUALI | 24 | 5,73 % | 0 |
|  POTERE AL POPOLO | 4 | 0,95 % | 0 |
|  LEGA | 89 | 21,24 % | 0 |
|  NOI CON L'ITALIA | 2 | 0,48 % | 0 |
|  FORZA ITALIA | 55 | 13,13 % | 0 |
|  FRATELLI D'ITALIA | 12 | 2,86 % | 0 |
|  PARTITO COMUNISTA | 3 | 0,72 % | 0 |
|  FORZA NUOVA | 0 | 0 % | 0 |





ROSIGNANO MARITTIMO

ELEZIONI POLITICHE del 04/03/2018

Senato della Repubblica

VOTI TOTALI

TOTALE CITTADINO

| | LISTA/CANDIDATO | VOTI | % | S.C. |
|---|--------------------------|------------|---------|----------|
|  | CASAPOUND ITALIA | 4 | 0,95 % | 0 |
|  | PARTITO DEMOCRATICO | 114 | 27,21 % | 0 |
|  | CIVICA POPOLARE LORENZIN | 1 | 0,24 % | 0 |
|  | EUROPA CON EMMA BONINO | 8 | 1,91 % | 0 |
|  | ITALIA EUROPA INSIEME | 3 | 0,72 % | 0 |
| | TOTALI | 419 | | 0 |

ROSIGNANO MARITTIMO

ELEZIONI POLITICHE del 04/03/2018

Senato della Repubblica

VOTI TOTALI

TOTALE CITTADINO

| PROSPETTO NUMERICO DEI VOTI TOTALI | | | |
|------------------------------------|--------|---------|--------|
| Sezione n° 26 | | | |
| | MASCHI | FEMMINE | TOTALI |
| ISCRITTI | 369 | 415 | 784 |
| VOTANTI | 285 | 309 | 594 |
| % su Iscritti | 77,24 | 74,46 | 75,77 |

| RIEPILOGO DEI VOTI ESPRESSI | | |
|-----------------------------|-----|---------|
| TOTALE VOTI VALIDI | 565 | 95,12 % |
| BIANCHE | 4 | 0,67 % |
| NULLE | 7 | 1,18 % |
| CONTESE | 0 | 0 % |
| VOTI NULLI | 0 | 0 % |
| TOTALE VOTI NON VALIDI | 11 | 1,85 % |

| LISTA/CANDIDATO | VOTI | % | S.C. |
|---|------|---------|------|
|  MOVIMENTO 5 STELLE | 142 | 25,13 % | 0 |
|  SINISTRA RIVOLUZIONARIA | 2 | 0,35 % | 0 |
|  IL POPOLO DELLA FAMIGLIA | 5 | 0,88 % | 0 |
|  LIBERI E UGUALI | 20 | 3,54 % | 0 |
|  POTERE AL POPOLO | 2 | 0,35 % | 0 |
|  LEGA | 97 | 17,17 % | 0 |
|  NOI CON L'ITALIA | 2 | 0,35 % | 0 |
|  FORZA ITALIA | 66 | 11,68 % | 0 |
|  FRATELLI D'ITALIA | 27 | 4,78 % | 0 |
|  PARTITO COMUNISTA | 2 | 0,35 % | 0 |
|  FORZA NUOVA | 2 | 0,35 % | 0 |






ROSIGNANO MARITTIMO

ELEZIONI POLITICHE del 04/03/2018

Senato della Repubblica

VOTI TOTALI

TOTALE CITTADINO

| | LISTA/CANDIDATO | VOTI | % | S.C. |
|---|---------------------------|------------|--------|----------|
|  | CASAPOUND ITALIA | 5 | 0,88 % | 0 |
|  | PARTITO DEMOCRATICO | 165 | 29,2 % | 0 |
|  | CIVICA POPOLARE LORENZINI | 2 | 0,35 % | 0 |
|  | EUROPA CON EMMA BONINO | 20 | 3,54 % | 0 |
|  | ITALIA EUROPA INSIEME | 6 | 1,06 % | 0 |
| | TOTALI | 565 | | 0 |

ROSIGNANO MARITTIMO

ELEZIONI POLITICHE del 04/03/2018

Senato della Repubblica

VOTI TOTALI

TOTALE CITTADINO

| PROSPETTO NUMERICO DEI VOTI TOTALI | | | |
|------------------------------------|--------|---------|--------|
| Sezione n° 27 | | | |
| | MASCHI | FEMMINE | TOTALI |
| ISCRITTI | 300 | 365 | 665 |
| VOTANTI | 232 | 257 | 489 |
| % su Iscritti | 77,33 | 70,41 | 73,53 |

| RIEPILOGO DEI VOTI ESPRESSI | | |
|-----------------------------|-----|---------|
| TOTALE VOTI VALIDI | 451 | 92,23 % |
| BIANCHE | 4 | 0,82 % |
| NULLE | 12 | 2,45 % |
| CONTESE | 0 | 0 % |
| VOTI NULLI | 0 | 0 % |
| TOTALE VOTI NON VALIDI | 16 | 3,27 % |

| LISTA/CANDIDATO | VOTI | % | S.C. |
|---|------|---------|------|
|  MOVIMENTO 5 STELLE | 98 | 21,73 % | 0 |
|  SINISTRA RIVOLUZIONARIA | 0 | 0 % | 0 |
|  IL POPOLO DELLA FAMIGLIA | 2 | 0,44 % | 0 |
|  LIBERI E UGUALI | 19 | 4,21 % | 0 |
|  POTERE AL POPOLO | 5 | 1,11 % | 0 |
|  LEGA | 72 | 15,96 % | 0 |
|  NOI CON L'ITALIA | 1 | 0,22 % | 0 |
|  FORZA ITALIA | 68 | 15,08 % | 0 |
|  FRATELLI D'ITALIA | 22 | 4,88 % | 0 |
|  PARTITO COMUNISTA | 3 | 0,67 % | 0 |
|  FORZA NUOVA | 2 | 0,44 % | 0 |






ROSIGNANO MARITTIMO

ELEZIONI POLITICHE del 04/03/2018

Senato della Repubblica

VOTI TOTALI

TOTALE CITTADINO

| | LISTA/CANDIDATO | VOTI | % | S.C. |
|---|---------------------------|------------|--------|----------|
|  | CASAPOUND ITALIA | 5 | 1,11 % | 0 |
|  | PARTITO DEMOCRATICO | 129 | 28,6 % | 0 |
|  | CIVICA POPOLARE LORENZINI | 2 | 0,44 % | 0 |
|  | EUROPA CON EMMA BONINO | 18 | 3,99 % | 0 |
|  | ITALIA EUROPA INSIEME | 5 | 1,11 % | 0 |
| | TOTALI | 451 | | 0 |

ROSIGNANO MARITTIMO

ELEZIONI POLITICHE del 04/03/2018

Senato della Repubblica

VOTI TOTALI

TOTALE CITTADINO

| PROSPETTO NUMERICO DEI VOTI TOTALI | | | |
|------------------------------------|--------|---------|--------|
| Sezione n° 28 | | | |
| | MASCHI | FEMMINE | TOTALI |
| ISCRITTI | 431 | 410 | 841 |
| VOTANTI | 331 | 300 | 631 |
| % su Iscritti | 76,8 | 73,17 | 75,03 |

| RIEPILOGO DEI VOTI ESPRESSI | | |
|-----------------------------|-----|---------|
| TOTALE VOTI VALIDI | 601 | 95,25 % |
| BIANCHE | 4 | 0,63 % |
| NULLE | 3 | 0,48 % |
| CONTESE | 0 | 0 % |
| VOTI NULLI | 0 | 0 % |
| TOTALE VOTI NON VALIDI | 7 | 1,11 % |

| LISTA/CANDIDATO | VOTI | % | S.C. |
|---|------|---------|------|
|  MOVIMENTO 5 STELLE | 136 | 22,63 % | 0 |
|  SINISTRA RIVOLUZIONARIA | 0 | 0 % | 0 |
|  IL POPOLO DELLA FAMIGLIA | 3 | 0,5 % | 0 |
|  LIBERI E UGUALI | 34 | 5,66 % | 0 |
|  POTERE AL POPOLO | 9 | 1,5 % | 0 |
|  LEGA | 122 | 20,3 % | 0 |
|  NOI CON L'ITALIA | 2 | 0,33 % | 0 |
|  FORZA ITALIA | 87 | 14,48 % | 0 |
|  FRATELLI D'ITALIA | 29 | 4,83 % | 0 |
|  PARTITO COMUNISTA | 0 | 0 % | 0 |
|  FORZA NUOVA | 0 | 0 % | 0 |






ROSIGNANO MARITTIMO

ELEZIONI POLITICHE del 04/03/2018

Senato della Repubblica

VOTI TOTALI

TOTALE CITTADINO

| | LISTA/CANDIDATO | VOTI | % | S.C. |
|---|---------------------------|------------|--------|----------|
|  | CASAPOUND ITALIA | 8 | 1,33 % | 0 |
|  | PARTITO DEMOCRATICO | 137 | 22,8 % | 0 |
|  | CIVICA POPOLARE LORENZINI | 1 | 0,17 % | 0 |
|  | EUROPA CON EMMA BONINO | 30 | 4,99 % | 0 |
|  | ITALIA EUROPA INSIEME | 3 | 0,5 % | 0 |
| | TOTALI | 601 | | 0 |

ROSIGNANO MARITTIMO

ELEZIONI POLITICHE del 04/03/2018

Senato della Repubblica

VOTI TOTALI

TOTALE CITTADINO

| PROSPETTO NUMERICO DEI VOTI TOTALI | | | |
|------------------------------------|--------|---------|--------|
| Sezione n° 29 | | | |
| | MASCHI | FEMMINE | TOTALI |
| ISCRITTI | 287 | 272 | 559 |
| VOTANTI | 220 | 201 | 421 |
| % su Iscritti | 76,66 | 73,9 | 75,31 |

| RIEPILOGO DEI VOTI ESPRESSI | | |
|-----------------------------|-----|--------|
| TOTALE VOTI VALIDI | 389 | 92,4 % |
| BIANCHE | 9 | 2,14 % |
| NULLE | 9 | 2,14 % |
| CONTESE | 0 | 0 % |
| VOTI NULLI | 0 | 0 % |
| TOTALE VOTI NON VALIDI | 18 | 4,28 % |

| LISTA/CANDIDATO | VOTI | % | S.C. |
|---|------|---------|------|
|  MOVIMENTO 5 STELLE | 135 | 34,7 % | 0 |
|  SINISTRA RIVOLUZIONARIA | 3 | 0,77 % | 0 |
|  IL POPOLO DELLA FAMIGLIA | 0 | 0 % | 0 |
|  LIBERI E UGUALI | 7 | 1,8 % | 0 |
|  POTERE AL POPOLO | 2 | 0,51 % | 0 |
|  LEGA | 82 | 21,08 % | 0 |
|  NOI CON L'ITALIA | 1 | 0,26 % | 0 |
|  FORZA ITALIA | 42 | 10,8 % | 0 |
|  FRATELLI D'ITALIA | 15 | 3,86 % | 0 |
|  PARTITO COMUNISTA | 4 | 1,03 % | 0 |
|  FORZA NUOVA | 2 | 0,51 % | 0 |






ROSIGNANO MARITTIMO

ELEZIONI POLITICHE del 04/03/2018

Senato della Repubblica

VOTI TOTALI

TOTALE CITTADINO

| LISTA/CANDIDATO | VOTI | % | S.C. |
|--|------------|---------|----------|
|  CASAPOUND ITALIA | 2 | 0,51 % | 0 |
|  PARTITO DEMOCRATICO | 87 | 22,37 % | 0 |
|  CIVICA POPOLARE LORENZIN | 3 | 0,77 % | 0 |
|  EUROPA CON EMMA BONINO | 4 | 1,03 % | 0 |
|  ITALIA EUROPA INSIEME | 0 | 0 % | 0 |
| TOTALI | 389 | | 0 |

ROSIGNANO MARITTIMO

ELEZIONI POLITICHE del 04/03/2018

Senato della Repubblica
VOTI TOTALI
TOTALE CITTADINO

| PROSPETTO NUMERICO DEI VOTI TOTALI | | | |
|------------------------------------|--------|---------|--------|
| Sezione n° 30 | | | |
| | MASCHI | FEMMINE | TOTALI |
| ISCRITTI | 204 | 241 | 445 |
| VOTANTI | 145 | 157 | 302 |
| % su Iscritti | 71,08 | 65,15 | 67,87 |

| RIEPILOGO DEI VOTI ESPRESSI | | |
|-----------------------------|-----|---------|
| TOTALE VOTI VALIDI | 284 | 94,04 % |
| BIANCHE | 6 | 1,99 % |
| NULLE | 4 | 1,32 % |
| CONTESE | 0 | 0 % |
| VOTI NULLI | 0 | 0 % |
| TOTALE VOTI NON VALIDI | 10 | 3,31 % |

| LISTA/CANDIDATO | VOTI | % | S.C. |
|---|------|---------|------|
|  MOVIMENTO 5 STELLE | 67 | 23,59 % | 0 |
|  SINISTRA RIVOLUZIONARIA | 0 | 0 % | 0 |
|  IL POPOLO DELLA FAMIGLIA | 0 | 0 % | 0 |
|  LIBERI E UGUALI | 18 | 6,34 % | 0 |
|  POTERE AL POPOLO | 4 | 1,41 % | 0 |
|  LEGA | 51 | 17,96 % | 0 |
|  NOI CON L'ITALIA | 1 | 0,35 % | 0 |
|  FORZA ITALIA | 26 | 9,15 % | 0 |
|  FRATELLI D'ITALIA | 10 | 3,52 % | 0 |
|  PARTITO COMUNISTA | 5 | 1,76 % | 0 |
|  FORZA NUOVA | 2 | 0,7 % | 0 |






ROSIGNANO MARITTIMO

ELEZIONI POLITICHE del 04/03/2018

Senato della Repubblica

VOTI TOTALI

TOTALE CITTADINO

| | LISTA/CANDIDATO | VOTI | % | S.C. |
|---|--------------------------|------------|---------|----------|
|  | CASAPOUND ITALIA | 4 | 1,41 % | 0 |
|  | PARTITO DEMOCRATICO | 83 | 29,23 % | 0 |
|  | CIVICA POPOLARE LORENZIN | 4 | 1,41 % | 0 |
|  | EUROPA CON EMMA BONINO | 9 | 3,17 % | 0 |
|  | ITALIA EUROPA INSIEME | 0 | 0 % | 0 |
| | TOTALI | 284 | | 0 |

ROSIGNANO MARITTIMO

ELEZIONI POLITICHE del 04/03/2018

Senato della Repubblica

VOTI TOTALI

TOTALE CITTADINO

| PROSPETTO NUMERICO DEI VOTI TOTALI | | | |
|------------------------------------|--------|---------|--------|
| Sezione n° 31 | | | |
| | MASCHI | FEMMINE | TOTALI |
| ISCRITTI | 243 | 276 | 519 |
| VOTANTI | 196 | 209 | 405 |
| % su Iscritti | 80,66 | 75,72 | 78,03 |

| RIEPILOGO DEI VOTI ESPRESSI | | |
|-----------------------------|-----|---------|
| TOTALE VOTI VALIDI | 389 | 96,05 % |
| BIANCHE | 6 | 1,48 % |
| NULLE | 3 | 0,74 % |
| CONTESE | 0 | 0 % |
| VOTI NULLI | 0 | 0 % |
| TOTALE VOTI NON VALIDI | 9 | 2,22 % |

| LISTA/CANDIDATO | VOTI | % | S.C. |
|---|------|---------|------|
|  MOVIMENTO 5 STELLE | 76 | 19,54 % | 0 |
|  SINISTRA RIVOLUZIONARIA | 0 | 0 % | 0 |
|  IL POPOLO DELLA FAMIGLIA | 0 | 0 % | 0 |
|  LIBERI E UGUALI | 26 | 6,68 % | 0 |
|  POTERE AL POPOLO | 10 | 2,57 % | 0 |
|  LEGA | 70 | 17,99 % | 0 |
|  NOI CON L'ITALIA | 0 | 0 % | 0 |
|  FORZA ITALIA | 31 | 7,97 % | 0 |
|  FRATELLI D'ITALIA | 9 | 2,31 % | 0 |
|  PARTITO COMUNISTA | 6 | 1,54 % | 0 |
|  FORZA NUOVA | 2 | 0,51 % | 0 |






ROSIGNANO MARITTIMO

ELEZIONI POLITICHE del 04/03/2018

Senato della Repubblica

VOTI TOTALI

TOTALE CITTADINO

| | LISTA/CANDIDATO | VOTI | % | S.C. |
|---|--------------------------|------------|---------|----------|
|  | CASAPOUND ITALIA | 2 | 0,51 % | 0 |
|  | PARTITO DEMOCRATICO | 150 | 38,56 % | 0 |
|  | CIVICA POPOLARE LORENZIN | 0 | 0 % | 0 |
|  | EUROPA CON EMMA BONINO | 6 | 1,54 % | 0 |
|  | ITALIA EUROPA INSIEME | 1 | 0,26 % | 0 |
| | TOTALI | 389 | | 0 |

ROSIGNANO MARITTIMO

ELEZIONI POLITICHE del 04/03/2018

Senato della Repubblica

VOTI TOTALI

TOTALE CITTADINO

| PROSPETTO NUMERICO DEI VOTI TOTALI | | | |
|------------------------------------|--------|---------|--------|
| Sezione n° 32 | | | |
| | MASCHI | FEMMINE | TOTALI |
| ISCRITTI | 247 | 251 | 498 |
| VOTANTI | 205 | 181 | 386 |
| % su Iscritti | 83 | 72,11 | 77,51 |

| RIEPILOGO DEI VOTI ESPRESSI | | |
|-----------------------------|-----|---------|
| TOTALE VOTI VALIDI | 368 | 95,34 % |
| BIANCHE | 3 | 0,78 % |
| NULLE | 6 | 1,55 % |
| CONTESE | 0 | 0 % |
| VOTI NULLI | 0 | 0 % |
| TOTALE VOTI NON VALIDI | 9 | 2,33 % |

| LISTA/CANDIDATO | VOTI | % | S.C. |
|---|------|---------|------|
|  MOVIMENTO 5 STELLE | 100 | 27,17 % | 0 |
|  SINISTRA RIVOLUZIONARIA | 1 | 0,27 % | 0 |
|  IL POPOLO DELLA FAMIGLIA | 0 | 0 % | 0 |
|  LIBERI E UGUALI | 21 | 5,71 % | 0 |
|  POTERE AL POPOLO | 4 | 1,09 % | 0 |
|  LEGA | 76 | 20,65 % | 0 |
|  NOI CON L'ITALIA | 3 | 0,82 % | 0 |
|  FORZA ITALIA | 42 | 11,41 % | 0 |
|  FRATELLI D'ITALIA | 10 | 2,72 % | 0 |
|  PARTITO COMUNISTA | 3 | 0,82 % | 0 |
|  FORZA NUOVA | 1 | 0,27 % | 0 |






ROSIGNANO MARITTIMO

ELEZIONI POLITICHE del 04/03/2018

Senato della Repubblica

VOTI TOTALI

TOTALE CITTADINO

| | LISTA/CANDIDATO | VOTI | % | S.C. |
|---|---------------------------|------------|---------|----------|
|  | CASAPOUND ITALIA | 3 | 0,82 % | 0 |
|  | PARTITO DEMOCRATICO | 93 | 25,27 % | 0 |
|  | CIVICA POPOLARE LORENZINI | 1 | 0,27 % | 0 |
|  | EUROPA CON EMMA BONINO | 6 | 1,63 % | 0 |
|  | ITALIA EUROPA INSIEME | 4 | 1,09 % | 0 |
| | TOTALI | 368 | | 0 |

ROSIGNANO MARITTIMO

ELEZIONI POLITICHE del 04/03/2018

Senato della Repubblica

VOTI TOTALI

TOTALE CITTADINO

| PROSPETTO NUMERICO DEI VOTI TOTALI | | | |
|------------------------------------|--------|---------|--------|
| Sezione n° 33 | | | |
| | MASCHI | FEMMINE | TOTALI |
| ISCRITTI | 307 | 309 | 616 |
| VOTANTI | 244 | 233 | 477 |
| % su Iscritti | 79,48 | 75,4 | 77,44 |

| RIEPILOGO DEI VOTI ESPRESSI | | |
|-----------------------------|-----|--------|
| TOTALE VOTI VALIDI | 446 | 93,5 % |
| BIANCHE | 7 | 1,47 % |
| NULLE | 5 | 1,05 % |
| CONTESE | 0 | 0 % |
| VOTI NULLI | 0 | 0 % |
| TOTALE VOTI NON VALIDI | 12 | 2,52 % |

| LISTA/CANDIDATO | VOTI | % | S.C. |
|---|------|---------|------|
|  MOVIMENTO 5 STELLE | 112 | 25,11 % | 0 |
|  SINISTRA RIVOLUZIONARIA | 1 | 0,22 % | 0 |
|  IL POPOLO DELLA FAMIGLIA | 2 | 0,45 % | 0 |
|  LIBERI E UGUALI | 18 | 4,04 % | 0 |
|  POTERE AL POPOLO | 6 | 1,35 % | 0 |
|  LEGA | 39 | 8,74 % | 0 |
|  NOI CON L'ITALIA | 0 | 0 % | 0 |
|  FORZA ITALIA | 41 | 9,19 % | 0 |
|  FRATELLI D'ITALIA | 14 | 3,14 % | 0 |
|  PARTITO COMUNISTA | 2 | 0,45 % | 0 |
|  FORZA NUOVA | 0 | 0 % | 0 |






ROSIGNANO MARITTIMO

ELEZIONI POLITICHE del 04/03/2018

Senato della Repubblica

VOTI TOTALI

TOTALE CITTADINO

| | LISTA/CANDIDATO | VOTI | % | S.C. |
|---|--------------------------|------------|---------|----------|
|  | CASAPOUND ITALIA | 1 | 0,22 % | 0 |
|  | PARTITO DEMOCRATICO | 204 | 45,74 % | 0 |
|  | CIVICA POPOLARE LORENZIN | 0 | 0 % | 0 |
|  | EUROPA CON EMMA BONINO | 5 | 1,12 % | 0 |
|  | ITALIA EUROPA INSIEME | 1 | 0,22 % | 0 |
| | TOTALI | 446 | | 0 |