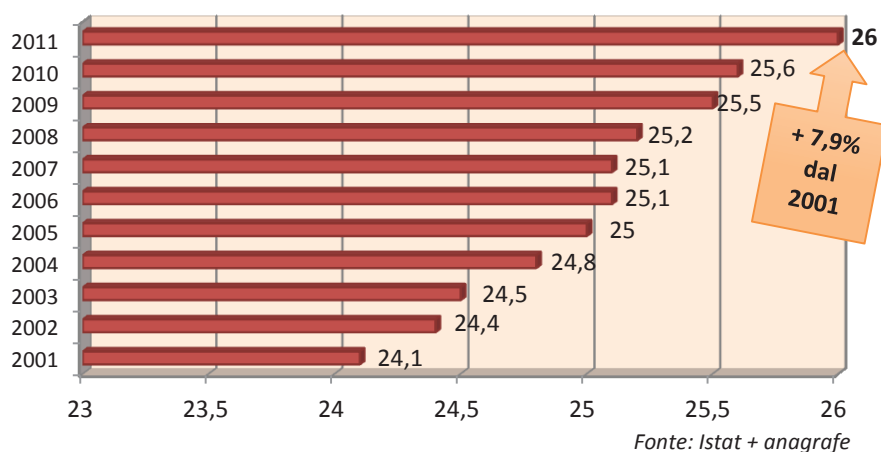


LE ETA'

% ANZIANI (PIU' DI 64 ANNI)



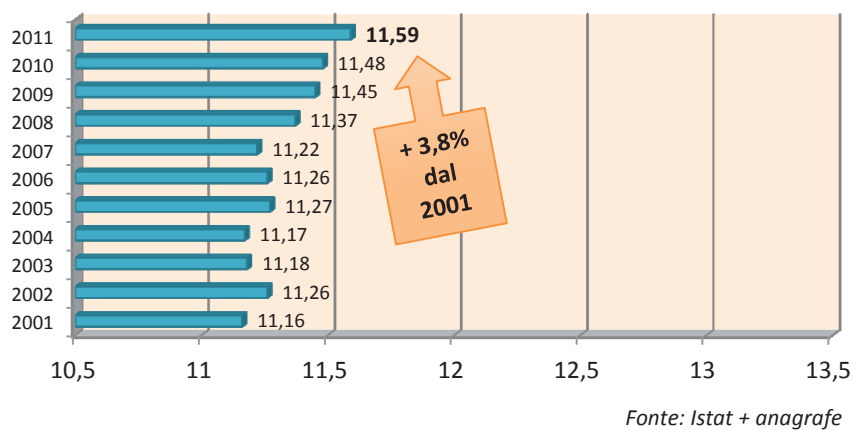
Confronto (U) vs **PROVINCIA DI LIVORNO**: 24,5% (anno 2010)

Confronto (U) vs **REGIONE TOSCANA**: 23,6% (anno 2011)

Confronto (U) vs **ITALIA**: 20,6% (anno 2011)

Posizione in **ITALIA**: 2017° su 8094 Comuni

% GIOVANI (MENO DI 15 ANNI)

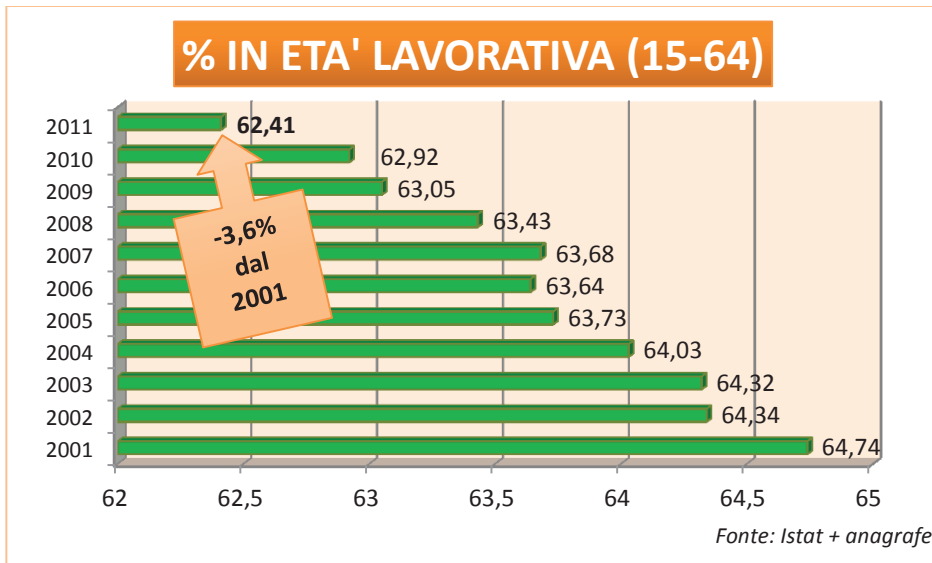


Confronto (U) vs **PROVINCIA DI LIVORNO**: 12% (anno 2010)

Confronto (U) vs **REGIONE TOSCANA**: 12,8% (anno 2011)

Confronto (U) vs **ITALIA**: 14% (anno 2011)

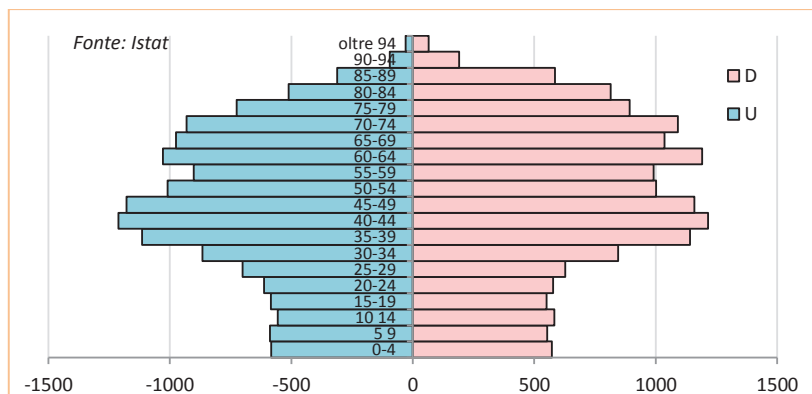
Posizione in **ITALIA**: 6168° su 8094 Comuni



Confronto (U) vs **PROVINCIA DI LIVORNO**: 63,52% (anno 2010)
 Confronto (U) vs **REGIONE TOSCANA**: 63,6% (anno 2011)
 Confronto (U) vs **ITALIA**: 65,3% (anno 2011)

PIRAMIDE DELLE ETA' ITALIANI E STRANIERI AL 01/01/11

PIRAMIDE DELLE ETA' della POPOLAZIONE ITALIANA (↔)
 distinta tra uomini e donne



PIRAMIDE DELLE ETA' della POPOLAZIONE STRANIERA (↔)
 distinta tra uomini e donne

