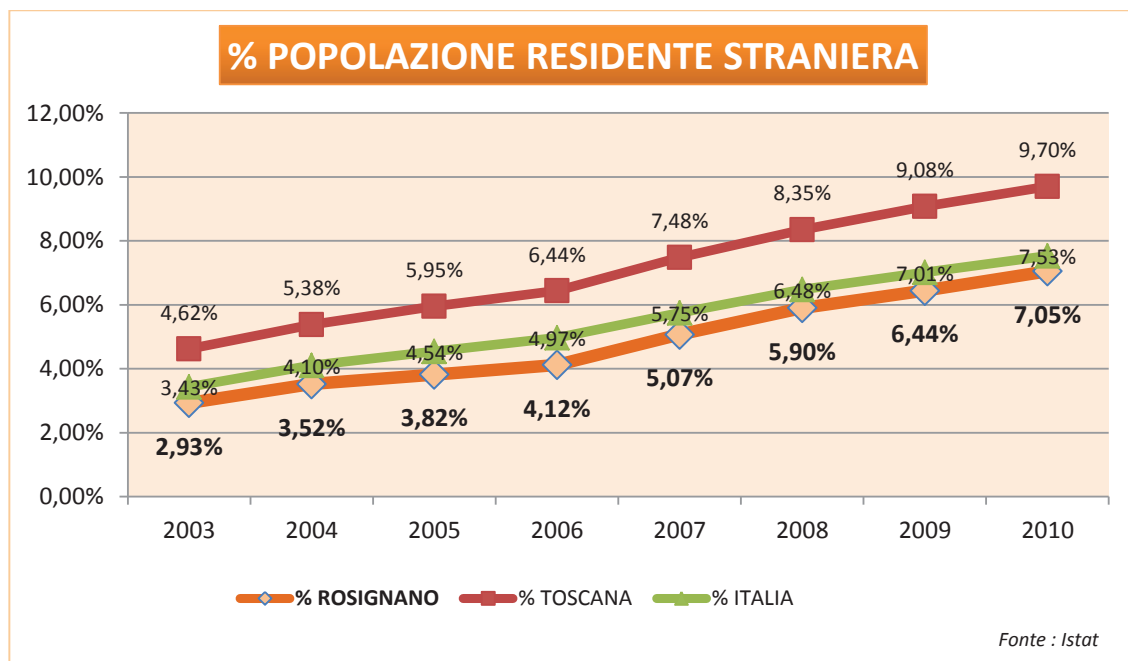
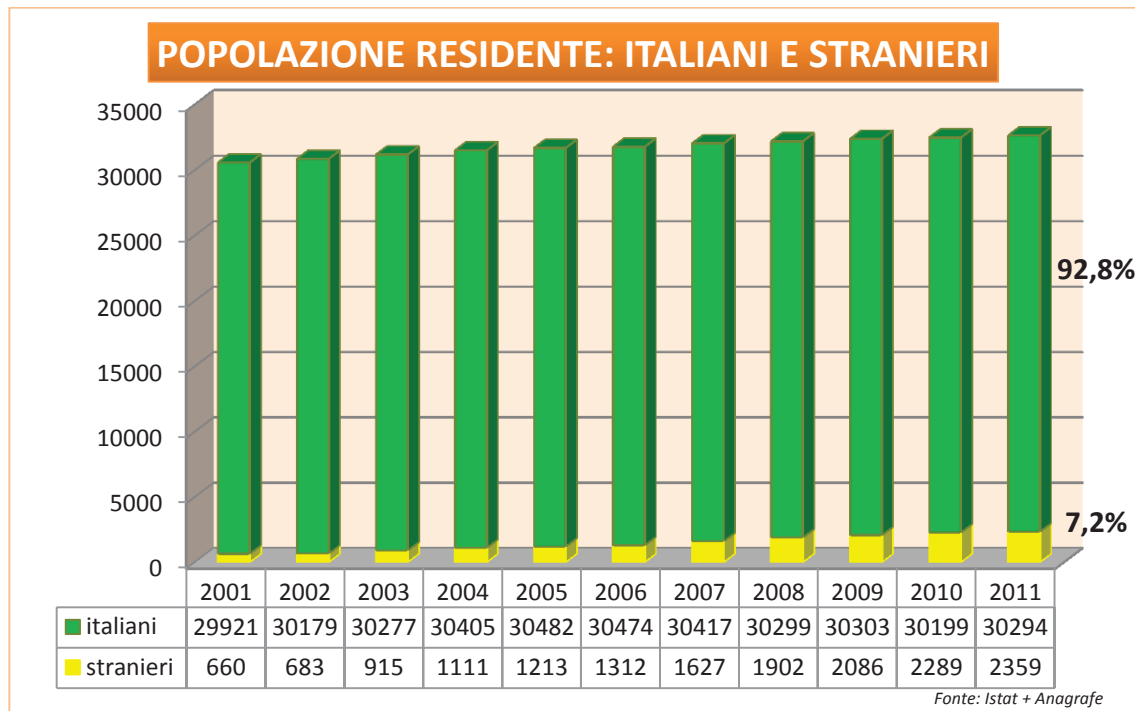




















GLI STRANIERI RESIDENTI



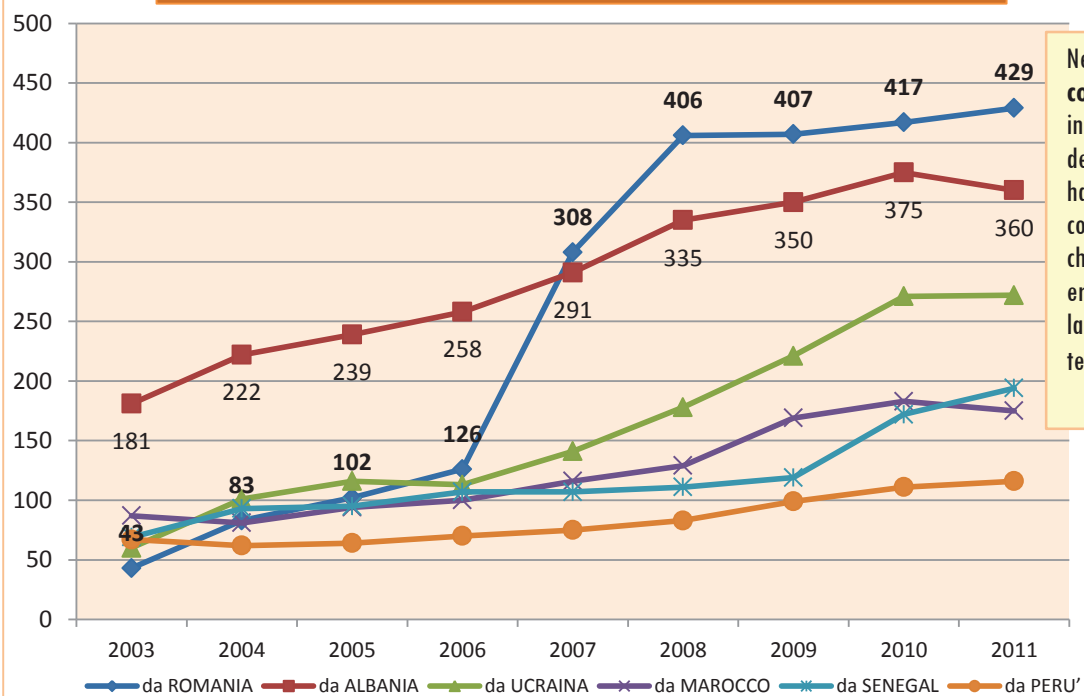
POPOLAZIONE STRANIERA RESIDENTE: LUOGO DI NASCITA (AL 31/12/11)

IN PAESI EXTRA UE	63,1%		
IN PAESI UE	27,3%		
IN ITALIA	9,6%		

POPOLAZIONE STRANIERA RESIDENTE: PRINCIPALI NAZIONALITA'

	da ROMANIA 	da ALBANIA 	da UCRAINA 	da SENEGAL 	da MAROCCO 	da PERU' 
2003 (Istat al 31/12)	43	181	60	69	87	67
2004 (Istat al 31/12)	83	222	101	93	81	62
2005 (Istat al 31/12)	102	239	116	95	94	64
2006 (Istat al 31/12)	126	258	113	107	100	70
2007 (Istat al 31/12)	308	291	141	107	116	75
2008 (Istat al 31/12)	406	335	178	111	129	83
2009 (Istat al 31/12)	407	350	221	119	169	99
2010 (Istat al 31/12)	417	375	271	172	183	111
2011 (anagrafe)	429	360	272	194	175	116
Variazione % ANNO PRECEDENTE (11-10)	+2,9% 	-4% 	+0,3% 	+12,8% 	-4,4% 	+4,5% 
<i>MEDIA COMUNALE: +3%</i>						
Variazione % 2011-2003	+898% 	+99% 	+353% 	+181% 	+101% 	+73% 
<i>MEDIA COMUNALE: +158%</i>						

RESIDENTI STRANIERI: PRINCIPALI NAZIONALITA'



Nel 2007 la comunità rumena, in concomitanza dell'entrata nella UE, ha "superato" la comunità albanese, che fino ad allora era tradizionalmente la più numerosa sul territorio.

Fonte dati: Istat+ Anagrafe